



TRIBUNAL DE CONTAS DO ESTADO DO PARANÁ

Coordenadoria de Gestão Municipal - CGM

PROCESSO Nº: 194293/19

ENTIDADE: MUNICÍPIO DE FRANCISCO BELTRÃO

ASSUNTO: PRESTAÇÃO DE CONTAS DO EXERCÍCIO FINANCEIRO DE 2018

INSTRUÇÃO Nº: 2777/2019 - CGM - PRIMEIRO EXAME

MUNICÍPIO DE FRANCISCO BELTRÃO. Prestação de Contas do exercício de 2018. Primeiro Exame. **Contas Regulares.**

SUMÁRIO DO ESCOPO DA ANÁLISE E INDICAÇÃO DAS OCORRÊNCIAS APONTADAS NESTA INSTRUÇÃO

DESCRIÇÃO DOS ITENS DE ANÁLISE	ITENS CONSTATADOS	ITENS NÃO CONSTATADOS
CONTROLE INTERNO		
Ausência de encaminhamento do Relatório do Controle Interno.		Nada Constatado
O Relatório do Controle Interno encaminhado não apresenta os conteúdos mínimos prescritos pelo Tribunal.		Nada Constatado
O Relatório do Controle Interno apresenta ocorrência de irregularidade passível de desaprovação da gestão.		Nada Constatado
RESULTADO ORÇAMENTÁRIO/FINANCEIRO		
Resultado orçamentário/financeiro de fontes não vinculadas a programas, convênios, operações de créditos e RPPS.		Nada Constatado
RESULTADO PATRIMONIAL		
Ausência de encaminhamento do Balanço Patrimonial emitido pela Contabilidade e/ou da respectiva publicação. Considera ainda a hipótese de a publicação não atender às especificações.		Nada Constatado
Divergências de saldos em quaisquer das classes ou grupos do Balanço Patrimonial emitido pelo Sistema de Contabilidade da Entidade e os dados enviados pelo SIM/AM.		Nada Constatado
AValiação da aplicação no ensino básico municipal		
Falta de aplicação do índice mínimo de 25% em manutenção e desenvolvimento da educação básica municipal.		Nada Constatado
Falta de aplicação de no mínimo 60% dos recursos do FUNDEB na remuneração do magistério.		Nada Constatado
Falta de aplicação de no mínimo 95% dos recursos do FUNDEB no exercício da arrecadação. Saldo deixado de aplicar no primeiro trimestre do exercício seguinte excede a 5%.		Nada Constatado
AValiação da aplicação em ações de saúde municipal		
Falta de aplicação do índice mínimo de 15% em serviços e ações de saúde pública.		Nada Constatado



TRIBUNAL DE CONTAS DO ESTADO DO PARANÁ

Coordenadoria de Gestão Municipal - CGM

GESTÃO DO REGIME PRÓPRIO DE PREVIDÊNCIA SOCIAL		
Ausência de encaminhamento do Certificado de Regularidade Previdenciária – CRP, emitido pelo Ministério da Previdência Social vigente na data da prestação de contas.		Nada Constatado
Ausência de encaminhamento da Lei que formaliza a opção escolhida para equacionamento do déficit, sendo exemplos: o aumento da alíquota ou a criação de alíquota complementar.		Nada Constatado
Ausência de Pagamento de aportes para cobertura do déficit atuarial na forma apurada no Laudo Atuarial.		Nada Constatado
ASPECTOS FISCAIS - LEI DE RESPONSABILIDADE FISCAL		
Limite de despesas com pessoal – não retorno ao limite no prazo legal.		Nada Constatado
Limite de despesas com pessoal – não redução de 1/3 no prazo legal.		Nada Constatado
Limite da Dívida Consolidada – não redução de 25% no prazo legal.		Nada Constatado
Limite da Dívida Consolidada – não retorno ao limite no prazo legal.		Nada Constatado
MULTAS DECORRENTES DE ATRASO NA ENTREGA DA PRESTAÇÃO DE CONTAS		
Entrega dos documentos que compõem a Prestação de Contas com atraso.		Nada Constatado
OUTRAS VERIFICAÇÕES		
Acompanhamento de Acórdão do TCE/PR.		Nada Constatado

PRELIMINARES

Trata-se da prestação de contas do **MUNICÍPIO DE FRANCISCO BELTRÃO**, relativa ao exercício financeiro de 2018, cujo conteúdo e estruturação encontram-se definidos nas Instruções Normativas nº 147/2019 e 148/2019, do Tribunal de Contas do Paraná.

A presente Instrução tem por finalidade reportar as demonstrações da execução orçamentária, financeira, patrimonial e de resultados relativos ao período abrangido pelo processo e verificar o atendimento dos aspectos legais a que estão sujeitos os atos de gestão, nos termos da Constituição Federal, art. 31, da Lei Complementar nº 113/2005 e do Regimento Interno - Resolução nº 01/2006 e atualizações.

O exame realizado no processo deteve-se na verificação do cumprimento dos procedimentos aplicáveis à Administração Pública e na avaliação de pontos de controle atinentes ao cumprimento de princípios constitucionais e de normas pertinentes, especialmente a Lei Complementar nº 101/00, com o objetivo de instruir a



TRIBUNAL DE CONTAS DO ESTADO DO PARANÁ

Coordenadoria de Gestão Municipal - CGM

emissão do Parecer Prévio sobre as contas de Governo prestadas pelo Chefe do Poder Executivo Municipal.

PARTE I - EXPOSITIVA

Este título contempla as principais peças da execução orçamentária, financeira, patrimonial e de resultado, na conformação aos formatos estabelecidos pela Lei nº 4.320/64, além dos demonstrativos relativos ao atendimento das exigências legais e constitucionais. Os valores que serão reproduzidos foram extraídos da base de dados de responsabilidade exclusiva da entidade municipal, transmitidas no âmbito do Sistema de Informações Municipais - SIM.

RESPONSÁVEIS PELA ENTIDADE

CARGO/FUNÇÃO	NOME	CPF	INÍCIO	FINAL	CRC
Prefeito	CLEBER FONTANA	020.762.969-21	01/01/2017	31/12/2020	
Contador	ZELI MARIA RAOTA JONIKAITES	722.988.559-00	01/01/2017	31/12/2020	052130/O8
Controle Interno	PATRICIA REGINA MILLANI	009.819.289-27	01/01/2017	31/12/2020	

1 - PLANEJAMENTO GOVERNAMENTAL

1.1 - PLANO PLURIANUAL

Aprovado pela Lei Municipal nº 4528/2017 de 22/11/2017

1.2 - DIRETRIZES ORÇAMENTÁRIAS

As Diretrizes para elaboração da proposta orçamentária foram aprovadas pela Lei Municipal nº 4480/2017 de 7 /6 /2017

1.3 - ORÇAMENTO ANUAL

O Orçamento para o exercício foi aprovado pela Lei Municipal nº 4545/2017, de 20/12/2017.



TRIBUNAL DE CONTAS DO ESTADO DO PARANÁ

Coordenadoria de Gestão Municipal - CGM

2 - EXECUÇÃO ORÇAMENTÁRIA

2.1 - ALTERAÇÕES NO ORÇAMENTO

TIPO DE CRÉDITO ADICIONAL	LEI Nº
a) Créditos Suplementares	4545/2017
b) Créditos Especiais	4561/2018, 4619/2018
c) Créditos Extraordinários	Não houve

Resumo das Alterações:

TIPO DE CRÉDITO ADICIONAL	VALOR
Créditos Especiais	264.790,00
Créditos Extraordinários	0,00
Créditos Suplementares	142.419.668,97
TOTAL	142.684.458,97

ORIGEM DOS RECURSOS	VALOR
Cancelamento de Dotações	90.401.999,70
Excesso de Arrecadação	37.335.307,20
Operações de Crédito	264.664,77
Superávit Financeiro	14.682.487,30
TOTAL	142.684.458,97

2.2 - BALANÇO ORÇAMENTÁRIO

MUNICÍPIO DE FRANCISCO BELTRÃO
BALANÇO ORÇAMENTÁRIO
12/2018

<u>RECEITAS ORÇAMENTÁRIAS</u>	PREVISÃO INICIAL	PREVISÃO ATUALIZADA	RECEITAS REALIZADAS	SALDO
		(a)	(b)	c=(b-a)
RECEITAS CORRENTES	263.949.010,00	289.341.338,70	266.266.398,75	- 23.074.939,95
RECEITA TRIBUTÁRIA	50.272.000,00	55.237.264,22	54.462.828,93	- 774.435,29
Impostos	41.613.000,00	45.029.223,48	46.387.866,84	1.358.643,36
Taxas	8.659.000,00	10.208.040,74	8.060.491,49	- 2.147.549,25
Contribuição de Melhoria	0,00	0,00	14.470,60	14.470,60
RECEITA DE CONTRIBUIÇÕES	11.082.000,00	14.120.703,92	10.282.578,49	- 3.838.125,43
Contribuições Sociais	0,00	0,00	0,00	0,00



TRIBUNAL DE CONTAS DO ESTADO DO PARANÁ

Coordenadoria de Gestão Municipal - CGM

Contribuições de Intervenção no Domínio Econômico	0,00	0,00	0,00	0,00
Contribuições para Entidades Privadas de Serviço Social e de Formação Profissional	0,00	0,00	0,00	0,00
Contribuição de Iluminação Pública	11.082.000,00	14.120.703,92	10.282.578,49	- 3.838.125,43
RECEITA PATRIMONIAL	4.375.658,46	4.582.309,80	3.228.548,95	- 1.353.760,85
Receitas Imobiliárias	410.500,00	410.500,00	336.684,34	- 73.815,66
Receitas de Valores Mobiliários	3.965.158,46	4.067.809,80	2.778.290,97	- 1.289.518,83
Receita de Concessões e Permissões	0,00	104.000,00	113.573,64	9.573,64
Compensações Financeiras	0,00	0,00	0,00	0,00
Receita Decorrente do Direito de Exploração de Bens Públicos em Áreas de Domínio Público	0,00	0,00	0,00	0,00
Receita de Cessão de Direitos	0,00	0,00	0,00	0,00
Outras Receitas Patrimoniais	0,00	0,00	0,00	0,00
RECEITA AGROPECUÁRIA	0,00	0,00	0,00	0,00
Receita da Produção Vegetal	0,00	0,00	0,00	0,00
Receita da Produção Animal e Derivados	0,00	0,00	0,00	0,00
Outras Receitas Agropecuárias	0,00	0,00	0,00	0,00
RECEITA INDUSTRIAL	0,00	0,00	0,00	0,00
RECEITA DE SERVIÇOS	1.071.200,00	1.396.200,00	1.242.493,89	- 153.706,11
TRANSFERÊNCIAS CORRENTES	194.279.151,54	209.633.886,37	192.851.054,94	- 16.782.831,43
Transferências da União e de suas Entidades	92.253.351,54	106.350.007,46	101.887.511,18	- 4.462.496,28
Transferências dos Estados e do Distrito Federal e de suas Entidades	62.925.800,00	64.183.878,91	55.620.524,34	- 8.563.354,57
Transferências dos Municípios e de suas Entidades	0,00	0,00	0,00	0,00
Transferências de Instituições Privadas	0,00	0,00	86.921,71	86.921,71
Transferências de Outras Instituições Públicas	38.900.000,00	38.900.000,00	35.245.438,20	- 3.654.561,80
Transferências do Exterior	0,00	0,00	0,00	0,00
Transferências de Pessoas	200.000,00	200.000,00	9.969,51	- 190.030,49
Transferências Provenientes de Depósitos Não Identificados	0,00	0,00	690,00	690,00
OUTRAS RECEITAS CORRENTES	2.869.000,00	4.370.974,39	4.198.893,55	- 172.080,84
RECEITAS DE CAPITAL	11.050.990,00	23.258.633,27	30.953.551,33	7.694.918,06
OPERAÇÕES DE CRÉDITO	8.000.000,00	8.264.664,77	1.389.588,75	- 6.875.076,02
Operações de Crédito Internas	8.000.000,00	8.264.664,77	1.389.588,75	- 6.875.076,02
Operações de Crédito Externas	0,00	0,00	0,00	0,00
ALIENAÇÃO DE BENS	150.000,00	150.000,00	0,00	- 150.000,00
Alienação de Bens Móveis	150.000,00	150.000,00	0,00	- 150.000,00
Alienação de Bens Imóveis	0,00	0,00	0,00	0,00
AMORTIZAÇÕES DE EMPRÉSTIMOS	0,00	0,00	0,00	0,00
TRANSFERÊNCIAS DE CAPITAL	2.900.990,00	14.843.968,50	29.563.962,58	14.719.994,08
Transferências da União e de suas Entidades	2.900.990,00	5.436.721,32	3.794.530,18	- 1.642.191,14
Transferências dos Estados e do Distrito Federal e de suas Entidades	0,00	9.407.247,18	25.769.432,40	16.362.185,22
Transferências dos Municípios e de suas Entidades	0,00	0,00	0,00	0,00
Transferências de Instituições Privadas	0,00	0,00	0,00	0,00
Transferências de Outras Instituições Públicas	0,00	0,00	0,00	0,00
Transferências do Exterior	0,00	0,00	0,00	0,00
Transferências de Pessoas	0,00	0,00	0,00	0,00
Transferências Provenientes de Depósitos Não Identificados	0,00	0,00	0,00	0,00
Transferências de Outras Instituições Públicas	0,00	0,00	0,00	0,00



TRIBUNAL DE CONTAS DO ESTADO DO PARANÁ

Coordenadoria de Gestão Municipal - CGM

OUTRAS RECEITAS DE CAPITAL	0,00	0,00	0,00	0,00
Integralização do Capital Social	0,00	0,00	0,00	0,00
Remuneração das Disponibilidades do Tesouro	0,00	0,00	0,00	0,00
Resgate de Títulos do Tesouro	0,00	0,00	0,00	0,00
Demais Receitas de Capital	0,00	0,00	0,00	0,00
SUBTOTAL DAS RECEITAS (I)	275.000.000,00	312.599.971,97	297.219.950,08	- 15.380.021,89
REFINANCIAMENTO (II)	0,00	0,00	0,00	0,00
Operações de Crédito Internas	0,00	0,00	0,00	0,00
Mobiliária	0,00	0,00	0,00	0,00
Contratual	0,00	0,00	0,00	0,00
Operações de Crédito Externas	0,00	0,00	0,00	0,00
Mobiliária	0,00	0,00	0,00	0,00
Contratual	0,00	0,00	0,00	0,00
SUBTOTAL COM REFINANCIAMENTO (III) = (I + II)	275.000.000,00	312.599.971,97	297.219.950,08	- 15.380.021,89
DÉFICIT (IV)	0,00	9.170.565,34	0,00	- 9.170.565,34
TOTAL (V) = (III + IV)	275.000.000,00	321.770.537,31	297.219.950,08	- 24.550.587,23
SALDOS DE EXERCÍCIOS ANTERIORES (Utilizados para Créditos Adicionais)	0,00	14.270.565,34	14.270.565,34	0,00
Recursos Arrecadados em Exercícios Anteriores - RPPS	0,00	0,00	0,00	0,00
Superávit Financeiro	0,00	14.270.565,34	14.270.565,34	0,00
Reabertura de créditos adicionais	0,00	0,00	0,00	0,00

<u>DESPESAS ORÇAMENTÁRIAS</u>	DOTAÇÃO INICIAL (d)	DOTAÇÃO ATUALIZADA (e)	DESPESA EMPENHADAS (f)	DESPESAS LIQUIDADAS (g)	DESPESAS PAGAS (h)	SALDO DA DOTAÇÃO (i) = (e-f)
DESPESAS CORRENTES	246.587.610,00	287.190.646,94	256.620.728,53	251.051.346,59	247.331.826,95	30.569.918,41
PESSOAL E ENCARGOS SOCIAIS	121.595.100,00	125.129.618,74	117.540.252,36	117.540.252,36	117.202.184,70	7.589.366,38
JUROS E ENCARGOS DA DÍVIDA	617.000,00	564.400,00	536.004,17	536.004,17	536.004,17	28.395,83
OUTRAS DESPESAS CORRENTES	124.375.510,00	161.496.628,20	138.544.472,00	132.975.090,06	129.593.638,08	22.952.156,20
DESPESAS DE CAPITAL	23.212.390,00	34.579.703,91	19.973.702,94	18.677.109,82	16.948.086,26	14.606.000,97
INVESTIMENTOS	19.582.390,00	30.965.612,11	16.387.819,76	15.091.226,64	13.362.203,08	14.577.792,35
INVERSÕES FINANCEIRAS	0,00	0,00	0,00	0,00	0,00	0,00
AMORTIZAÇÃO DA DÍVIDA	3.630.000,00	3.614.091,80	3.585.883,18	3.585.883,18	3.585.883,18	28.208,62
RESERVA DE CONTINGÊNCIA	100.000,00	186,46	0,00	0,00	0,00	186,46
SUBTOTAL DAS DESPESAS (VI)	269.900.000,00	321.770.537,31	276.594.431,47	269.728.456,41	264.279.913,21	45.176.105,84
AMORTIZAÇÃO DA DÍVIDA/REFINANCIAMENTO (VII)	0,00	0,00	0,00	0,00	0,00	0,00
Amortização da Dívida Interna	0,00	0,00	0,00	0,00	0,00	0,00
Dívida Mobiliária	0,00	0,00	0,00	0,00	0,00	0,00
Outras Dívidas	0,00	0,00	0,00	0,00	0,00	0,00
Amortização da Dívida Externa	0,00	0,00	0,00	0,00	0,00	0,00
Dívida Mobiliária	0,00	0,00	0,00	0,00	0,00	0,00
Outras Dívidas	0,00	0,00	0,00	0,00	0,00	0,00
SUBTOTAL COM REFINANCIAMENTO (VIII) = (VI + VII)	269.900.000,00	321.770.537,31	276.594.431,47	269.728.456,41	264.279.913,21	45.176.105,84



TRIBUNAL DE CONTAS DO ESTADO DO PARANÁ

Coordenadoria de Gestão Municipal - CGM

SUPERÁVIT (IX)	5.100.000,00	0,00	20.625.518,61	27.491.493,67	32.940.036,87	-
TOTAL (X) = (VII + IX)	275.000.000,00	321.770.537,31	297.219.950,08	297.219.950,08	297.219.950,08	20.625.518,61

RESERVA DO RPPS	0,00	0,00	0,00	0,00	0,00	0,00
-----------------	------	------	------	------	------	------

Fonte: Sistema de Informações Municipais - Acompanhamento Mensal (SIM-AM), Tribunal de Contas do Estado do Paraná
Dados processados em: 05/02/2019 21:57 | Relatório emitido em: 15/08/2019 14:52

2.3 - RESULTADOS ORÇAMENTÁRIOS/FINANCEIROS

2.3.1 - RESULTADO ORÇAMENTÁRIO/FINANCEIRO DE FONTES NÃO VINCULADAS A PROGRAMAS, CONVÊNIOS, OPERAÇÕES DE CRÉDITOS E RPPS

ESPECIFICAÇÃO	Exercício 2015	%	Exercício 2016	%	Exercício 2017	%	Exercício 2018	%
1 - Receitas Correntes	152.618.431,98	99,94	171.420.800,22	100,00	183.856.506,91	99,96	199.005.942,23	100,00
2 - Receitas de Capital	96.583,00	0,06	0,00	0,00	81.130,00	0,04	0,00	0,00
3 - Soma da Receita (1+2)	152.715.014,98	100,00	171.420.800,22	100,00	183.937.636,91	100,00	199.005.942,23	100,00
4 - Despesas Correntes	143.754.387,86	94,13	163.082.531,63	95,14	168.782.804,76	91,76	191.569.173,05	96,26
5 - Despesas de Capital	7.873.296,04	5,16	6.767.753,55	3,95	10.031.168,05	5,45	7.765.459,04	3,90
6 - Soma da Despesa (4+5)	151.627.683,90	99,29	169.850.285,18	99,08	178.813.972,81	97,21	199.334.632,09	100,17
7 - RESULTADO ORÇAMENTÁRIO DO EXERCÍCIO (3-6)	1.087.331,08	0,71	1.570.515,04	0,92	5.123.664,10	2,79	-328.689,86	-0,17
8 - Interferências Financeiras	-1.999.933,82	-1,31	-2.193.186,95	-1,28	-2.540.354,73	-1,38	-2.646.516,18	-1,33
9 - RESULTADO DA EXECUÇÃO ORÇAMENTÁRIA DO EXERCÍCIO (7+8)	-912.602,74	-0,60	-622.671,91	-0,36	2.583.309,37	1,40	-2.975.206,04	-1,50
10 - Cancelamento de Restos a Pagar	43.796,49	0,03	336.873,41	0,20	197.250,13	0,11	411.195,87	0,21
11 - Inscrição/Baixa de Realizável por Cisão, Fusão ou Extinção	0,00	0,00	0,00	0,00	0,00	0,00	0,00	0,00
12 - Despesas Não Empenhadas	0,00	0,00	0,00	0,00	0,00	0,00	0,00	0,00
13 - RESULTADO AJUSTADO DO EXERCÍCIO (9+10+11+12)	-868.806,25	-0,57	-285.798,50	-0,17	2.780.559,50	1,51	-2.564.010,17	-1,29
14 - Superávit/Déficit do Exercício Anterior	7.845.732,21	5,14	6.976.925,96	4,07	6.691.127,46	3,64	9.471.686,96	4,76
15 - Total do Ativo Realizável	59.948,07	0,04	69.531,36	0,04	65.014,69	0,04	65.962,00	0,03
16 - RESULTADO FINANCEIRO ACUMULADO DO EXERCÍCIO (13+14-15)	6.916.977,89	4,53	6.621.596,10	3,86	9.406.672,27	5,11	6.841.714,79	3,44

Nota 1 – O demonstrativo é composto pelos recursos não vinculados a programas, convênios, operações de crédito e Regime Próprio de Previdência Social, conforme Instrução Normativa nº 147/2019.

Nota 2 – Será gerada restrição para a entidade quando a linha 16 "RESULTADO FINANCEIRO ACUMULADO DO EXERCÍCIO" for negativo (Deficitário) no exercício de 2018 e o valor do resultado financeiro acumulado do exercício anterior (2017) for superávit,



TRIBUNAL DE CONTAS DO ESTADO DO PARANÁ

Coordenadoria de Gestão Municipal - CGM

ou o valor do déficit acumulado do exercício anterior (2017) for inferior ao resultado financeiro acumulado (déficit) apurado no exercício de 2018, conforme definido na Instrução Normativa nº 147/2019.

Nota 3 – Observa-se que para fins de apuração do "RESULTADO FINANCEIRO ACUMULADO DO EXERCÍCIO (16)" foram excluídos os valores registrados no "ATIVO REALIZÁVEL (15)".

Nota 4 – Os valores apresentados no demonstrativo não contemplam os recursos referentes as Emendas Parlamentares Individuais.

2.3.2 - RESULTADO ORÇAMENTÁRIO/FINANCEIRO MENSAL DE FONTES NÃO VINCULADAS A PROGRAMAS, CONVÊNIOS, OPERAÇÕES DE CRÉDITOS E RPPS

ESPECIFICAÇÃO (PARTE 1)	JANEIRO	FEVEREIRO	MARÇO	ABRIL	MAIO	JUNHO
01 - Receitas Correntes	21.856.959,91	38.580.253,76	62.640.589,86	77.713.263,31	93.083.891,13	107.191.559,77
02 - Receitas de Capital	0,00	0,00	0,00	0,00	0,00	0,00
03 - TOTAL DAS RECEITAS (3=1+2)	21.856.959,91	38.580.253,76	62.640.589,86	77.713.263,31	93.083.891,13	107.191.559,77
04 - Despesas Correntes	15.484.075,94	30.926.132,71	47.145.137,60	63.485.209,09	78.351.073,58	93.382.664,60
05 - Despesas de Capital	366.533,45	893.889,55	1.582.811,61	2.479.239,77	4.362.499,47	5.318.605,34
06 - TOTAL DAS DESPESAS (6=4+5)	15.850.609,39	31.820.022,26	48.727.949,21	65.964.448,86	82.713.573,05	98.701.269,94
07 - RESULTADO ORÇAMENTÁRIO DO PERÍODO (7=3-6)	6.006.350,52	6.760.231,50	13.912.640,65	11.748.814,45	10.370.318,08	8.490.289,83
08 - Interferências Financeiras Recebidas	0,00	0,00	0,00	0,00	0,00	0,00
09 - Interferências Financeiras Concedidas	425.000,00	850.000,00	1.275.000,00	1.700.000,00	2.125.000,00	2.550.000,00
10 - RESULTADO DAS INTERFERÊNCIAS FINANCEIRAS (10=8-9)	-425.000,00	-850.000,00	-1.275.000,00	-1.700.000,00	-2.125.000,00	-2.550.000,00
11 - RESULTADO DA EXECUÇÃO ORÇAMENTÁRIA DO EXERCÍCIO (11=7+10)	5.581.350,52	5.910.231,50	12.637.640,65	10.048.814,45	8.245.318,08	5.940.289,83
12 - Cancelamento de RAP Não Processados	77.265,25	87.226,87	124.671,75	209.866,59	212.988,11	231.109,37
13 - Inscrição/Baixa de Realizável por Cisão, Fusão ou Extinção	0,00	0,00	0,00	0,00	0,00	0,00
14 - Despesas Não Empenhadas	0,00	0,00	0,00	0,00	0,00	0,00
15 - Estornos de Despesas Não Empenhadas	0,00	0,00	0,00	0,00	0,00	0,00
16 - Apropriação de Despesas Não Empenhadas	0,00	0,00	0,00	0,00	0,00	0,00
17 - RESULTADO AJUSTADO DO EXERCÍCIO (17=11+12+13-14+15+16)	5.658.615,77	5.997.458,37	12.762.312,40	10.258.681,04	8.458.306,19	6.171.399,20
18 - Resultado Financeiro do Exercício Anterior	9.471.686,96	9.471.686,96	9.471.686,96	9.471.686,96	9.471.686,96	9.471.686,96
19 - Total do Ativo Realizável(Saldo Exerc. Anterior)	62.259,31	190.268,76	221.253,46	224.673,88	232.213,05	238.811,87
20 - RESULTADO FINANCEIRO ACUMULADO DO EXERCÍCIO (20=17+18-19)	15.068.043,42	15.278.876,57	22.012.745,90	19.505.694,12	17.697.780,10	15.404.274,29
21 - Percentual do Resultado sobre a Receita (21=(20/03)*100)	68,94	39,60	35,14	25,10	19,01	14,37

ESPECIFICAÇÃO	JULHO	AGOSTO	SETEMBRO	OUTUBRO	NOVEMBRO	DEZEMBRO
---------------	-------	--------	----------	---------	----------	----------



TRIBUNAL DE CONTAS DO ESTADO DO PARANÁ

Coordenadoria de Gestão Municipal - CGM

(PARTE 2)							
01 - Receitas Correntes	122.634.990,29	137.656.858,77	150.349.312,59	166.001.557,41	180.469.807,09	199.005.942,23	
02 - Receitas de Capital	0,00	0,00	0,00	0,00	0,00	0,00	
03 - TOTAL DAS RECEITAS (3=1+2)	122.634.990,29	137.656.858,77	150.349.312,59	166.001.557,41	180.469.807,09	199.005.942,23	
04 - Despesas Correntes	109.390.707,83	124.440.990,14	140.352.935,02	153.346.763,89	170.667.698,87	191.569.173,05	
05 - Despesas de Capital	5.659.888,36	6.150.656,39	6.515.676,24	6.885.148,65	7.342.500,55	7.765.459,04	
06 - TOTAL DAS DESPESAS (6=4+5)	115.050.596,19	130.591.646,53	146.868.611,26	160.231.912,54	178.010.199,42	199.334.632,09	
07 - RESULTADO ORÇAMENTÁRIO DO PERÍODO (7=3-6)	7.584.394,10	7.065.212,24	3.480.701,33	5.769.644,87	2.459.607,67	-328.689,86	
08 - Interferências Financeiras Recebidas	0,00	0,00	0,00	0,00	0,00	2.453.483,82	
09 - Interferências Financeiras Concedidas	2.975.000,00	3.400.000,00	3.825.000,00	4.250.000,00	4.675.000,00	5.100.000,00	
10 - RESULTADO DAS INTERFERÊNCIAS FINANCEIRAS (10=8-9)	-2.975.000,00	-3.400.000,00	-3.825.000,00	-4.250.000,00	-4.675.000,00	-2.646.516,18	
11 - RESULTADO DA EXECUÇÃO ORÇAMENTÁRIA DO EXERCÍCIO (11=7+10)	4.609.394,10	3.665.212,24	-344.298,67	1.519.644,87	-2.215.392,33	-2.975.206,04	
12 - Cancelamento de RAP Não Processados	244.647,10	329.398,66	335.249,44	360.322,55	369.199,73	411.195,87	
13 - Inscrição/Baixa de Realizável por Cisão, Fusão ou Extinção	0,00	0,00	0,00	0,00	0,00	0,00	
14 - Despesas Não Empenhadas	0,00	0,00	0,00	0,00	0,00	0,00	
15 - Estornos de Despesas Não Empenhadas	0,00	0,00	0,00	0,00	0,00	0,00	
16 - Apropriação de Despesas Não Empenhadas	0,00	0,00	0,00	0,00	0,00	0,00	
17 - RESULTADO AJUSTADO DO EXERCÍCIO (17=11+12+13-14+15+16)	4.854.041,20	3.994.610,90	-9.049,23	1.879.967,42	-1.846.192,60	-2.564.010,17	
18 - Resultado Financeiro do Exercício Anterior	9.471.686,96	9.471.686,96	9.471.686,96	9.471.686,96	9.471.686,96	9.471.686,96	
19 - Total do Ativo Realizável(Saldo Exerc. Anterior)	253.872,22	65.899,53	67.810,61	65.869,40	66.085,79	65.962,00	
20 - RESULTADO FINANCEIRO ACUMULADO DO EXERCÍCIO (20=17+18-19)	14.071.855,94	13.400.398,33	9.394.827,12	11.285.784,98	7.559.408,57	6.841.714,79	
21 - Percentual do Resultado sobre a Receita (21=(20/03)*100)	11,47	9,73	6,25	6,80	4,19	3,44	

2.3.3 - RESULTADO ORÇAMENTÁRIO/FINANCEIRO - TODAS AS FONTES

15 - Total do Ativo Realizável	60.054,47	0,03	69.531,36	0,03	65.014,69	0,02	65.962,00	0,02
16 - RESULTADO FINANCEIRO ACUMULADO DO EXERCÍCIO (13+14-15)	14.481.424,25	7,10	13.902.122,48	6,02	50.229.899,81	18,38	68.762.578,24	23,14
ESPECIFICAÇÃO	Exercício 2015	%	Exercício 2016	%	Exercício 2017	%	Exercício 2018	%
1 - Receitas Correntes	194.177.642,48	95,27	218.250.546,08	94,55	238.094.647,72	87,10	266.266.398,75	89,59



TRIBUNAL DE CONTAS DO ESTADO DO PARANÁ

Coordenadoria de Gestão Municipal - CGM

2 - Receitas de Capital	9.648.410,68	4,73	12.572.563,68	5,45	35.262.519,92	12,90	30.953.551,33	10,41
3 - Soma da Receita (1+2)	203.826.053,16	100,00	230.823.109,76	100,00	273.357.167,64	100,00	297.219.950,08	100,00
4 - Despesas Correntes	185.982.586,44	91,25	207.114.297,17	89,73	218.700.995,66	80,01	256.620.728,53	86,34
5 - Despesas de Capital	16.613.342,01	8,15	22.442.426,63	9,72	16.013.522,29	5,86	19.973.702,94	6,72
6 - Soma da Despesa (4+5)	202.595.928,45	99,40	229.556.723,80	99,45	234.714.517,95	85,86	276.594.431,47	93,06
7 - RESULTADO ORÇAMENTÁRIO DO EXERCÍCIO (3-6)	1.230.124,71	0,60	1.266.385,96	0,55	38.642.649,69	14,14	20.625.518,61	6,94
8 - Interferências Financeiras	-1.999.933,82	-0,98	-2.193.186,95	-0,95	-2.540.354,73	-0,93	-2.646.516,18	-0,89
9 - RESULTADO DA EXECUÇÃO ORÇAMENTÁRIA DO EXERCÍCIO (7+8)	-769.809,11	-0,38	-926.800,99	-0,40	36.102.294,96	13,21	17.979.002,43	6,05
10 - Cancelamento de Restos a Pagar	49.088,64	0,02	356.976,11	0,15	220.965,70	0,08	554.623,31	0,19
11 - Inscrição/Baixa de Realizável por Cisão, Fusão ou Extinção	0,00	0,00	0,00	0,00	0,00	0,00	0,00	0,00
12 - Despesas Não Empenhadas	0,00	0,00	0,00	0,00	0,00	0,00	0,00	0,00
13 - RESULTADO AJUSTADO DO EXERCÍCIO (9+10+11+12)	-720.720,47	-0,35	-569.824,88	-0,25	36.323.260,66	13,29	18.533.625,74	6,24
14 - Superávit/Déficit do Exercício Anterior	15.262.199,19	7,49	14.541.478,72	6,30	13.971.653,84	5,11	50.294.914,50	16,92

Nota 1 – O demonstrativo tem caráter informativo, nos termos da Instrução Normativa nº 147/2019.

Nota 2 – Observa-se que para fins de apuração do "RESULTADO FINANCEIRO ACUMULADO DO EXERCÍCIO (16)" foram excluídos os valores registrados no "ATIVO REALIZÁVEL (15)".

2.4 - DEMONSTRATIVO DO SUPERÁVIT/DÉFICIT FINANCEIRO

2.4.1 - DEMONSTRATIVO DO SUPERÁVIT/DÉFICIT FINANCEIRO DAS FONTES LIVRES



TRIBUNAL DE CONTAS DO ESTADO DO PARANÁ

Coordenadoria de Gestão Municipal - CGM

Período	Ativo Líquido	Passivo Descoberto
Resultado do Exercício de (2015)	6.916.977,89	0,00
Resultado do Exercício de (2016)	6.621.596,10	0,00
Resultado do Exercício de (2017)	9.406.672,27	0,00
Resultado do Exercício de (2018)	6.841.714,79	0,00



2.4.2 - DEMONSTRATIVO DO SUPERÁVIT/DÉFICIT FINANCEIRO DE TODAS AS FONTES



TRIBUNAL DE CONTAS DO ESTADO DO PARANÁ

Coordenadoria de Gestão Municipal - CGM

Período	Ativo Líquido	Passivo Descoberto
Resultado do Exercício de (2015)	14.481.424,25	0,00
Resultado do Exercício de (2016)	13.902.122,48	0,00
Resultado do Exercício de (2017)	50.229.899,81	0,00
Resultado do Exercício de (2018)	68.762.578,24	0,00



2.5 - BALANÇO FINANCEIRO

MUNICÍPIO DE FRANCISCO BELTRÃO
BALANÇO FINANCEIRO
12/2018

INGRESSOS			DISPÊNDIOS		
ESPECIFICAÇÃO	Exercício Atual	Exercício Anterior	ESPECIFICAÇÃO	Exercício Atual	Exercício Anterior
Receita Orçamentária (I)	297.219.950,08	273.357.167,64	Despesa Orçamentária (VI)	276.594.431,47	234.714.517,95
Ordinária	148.736.585,06	151.755.898,12	Ordinária	147.745.023,06	130.600.909,60
Vinculada	148.483.365,02	121.601.269,52	Vinculada	128.849.408,41	104.113.608,35
Transferências do FUNDEB	35.279.815,35	35.276.590,93	Transferências do FUNDEB	35.279.815,35	35.276.590,93
Transferências Voluntárias	30.044.571,19	36.300.455,25	Transferências Voluntárias	13.049.390,00	6.213.999,91
Alienação de Bens	1.780,35	81.179,72	Alienação de Bens	82.960,07	0,00
Operações de Crédito	1.389.858,75	466.799,84	Operações de Crédito	1.392.680,55	466.396,15
Contratos de Rateio de	0,00	0,00	Contratos de Rateio de Consórcios Públicos	0,00	0,00



TRIBUNAL DE CONTAS DO ESTADO DO PARANÁ

Coordenadoria de Gestão Municipal - CGM

Consórcios Públicos			Regime Próprio de Previdência	0,00	0,00
Regime Próprio de Previdência	0,00	0,00	Transferências de Programas	62.817.728,83	49.220.149,08
Transferências de Programas	66.779.577,91	52.652.275,64	Antecipação da Receita Orçamentária - ARO	0,00	0,00
Valores Restituíveis	0,00	0,00	Valores Restituíveis	0,00	0,00
Transferências Voluntárias - Emendas Individuais (§ 13, art. 166 da CF)	0,00	0,00	Transferências Voluntárias - Emendas Individuais (§ 13, art. 166 da CF)	0,00	0,00
Apoio Financeiro aos Municípios - AFM	257.757,65	0,00	Apoio Financeiro aos Municípios - AFM	257.757,65	0,00
Outras Origens	14.730.003,82	16.857.579,00	Outras Origens	15.969.075,96	12.936.472,28
Transferências Financeiras Recebidas (II)	2.453.483,82	1.959.645,27	Transferências Financeiras Concedidas (VII)	5.100.000,00	4.500.000,00
Recebimentos Extraorçamentários (III)	47.464.869,11	38.564.402,04	Pagamentos Extraorçamentários (VIII)	41.089.662,07	34.993.768,85
Inscrição de Restos a Pagar Processados	5.448.543,20	3.481.250,36	Pagamentos de Restos a Pagar Processados	3.479.701,15	1.179.627,77
Inscrição de Restos a Pagar Não Processados Realizável - Inscrição	6.865.975,06	3.593.406,55	Pagamentos de Restos a Pagar Não Processados Realizável - CANCELAM./Baixa	3.091.668,24	2.326.616,14
Cisão, Fusão ou Extinção	0,00	0,00	Valores Restituíveis	0,00	0,00
Valores Restituíveis	35.150.350,85	31.489.745,13	Cancelam./Baixa Cisão, Fusão, Extin. Valores Restituíveis	34.518.292,68	31.487.524,94
Antecipação da Receita Orçamentária - ARO	0,00	0,00	Antecipação da Receita Orçamentária - ARO	0,00	0,00
Saldo em Espécie do Exercício Anterior (IV)	57.687.259,74	18.014.331,59	Saldo em Espécie para o Exercício Seguinte (IX)	82.041.469,21	57.687.259,74
Caixa e Equivalentes de Caixa	57.622.245,05	17.944.800,23	Caixa e Equivalentes de Caixa	81.975.507,21	57.622.245,05
Realizável	65.014,69	69.531,36	Realizável	65.962,00	65.014,69
TOTAL (V) = (I+II+III+IV)	404.825.562,75	331.895.546,54	TOTAL (X) = (VI+VII+VIII+IX)	404.825.562,75	331.895.546,54

Fonte: Sistema de Informações Municipais - Acompanhamento Mensal (SIM-AM), Tribunal de Contas do Estado do Paraná
 Dados processados em: 04/02/2019 20:58 | Relatório emitido em: 15/08/2019 14:52

3 - ASPECTOS PATRIMONIAIS

3.1 - BALANÇO PATRIMONIAL

MUNICÍPIO DE FRANCISCO BELTRÃO BALANÇO PATRIMONIAL 12/2018

ATIVO			PASSIVO		
ESPECIFICAÇÃO	Exercício Atual	Exercício Anterior	ESPECIFICAÇÃO	Exercício Atual	Exercício Anterior



TRIBUNAL DE CONTAS DO ESTADO DO PARANÁ

Coordenadoria de Gestão Municipal - CGM

ATIVO CIRCULANTE			PASSIVO CIRCULANTE		
	113.596.870,74	89.258.647,00		13.309.950,79	15.408.945,26
Caixa e Equivalentes de Caixa	81.975.507,21	57.622.245,05	Obrigações Trabalhistas, Previdenciárias e Assistenciais a pagar a Curto Prazo	2.444.497,85	3.157.102,38
Créditos a Curto Prazo	31.549.757,63	31.571.387,26	Empréstimos e Financiamentos	1.690.000,00	1.416.000,00
Créditos Tributários a Receber	0,00	0,00	Fornecedores e Contas a Pagar	5.002.326,35	3.261.762,18
Clientes	0,00	0,00	Obrigações Fiscais	0,00	0,00
Crédito de Transferências a Receber	0,00	0,00	Obrigações de Repartição a Outros Entes	0,00	0,00
Empréstimos e Financiamentos Concedidos	0,00	0,00	Provisões a Curto Prazo	0,00	0,00
Dívida Ativa Tributária	29.787.397,01	29.787.397,01	Demais Obrigações a Curto Prazo	4.173.126,59	7.574.080,70
Dívida Ativa Não Tributária	1.762.360,62	1.783.990,25	PASSIVO NÃO-CIRCULANTE	25.128.619,80	25.451.234,50
(-) Ajuste de Perdas de Créditos a Curto Prazo	0,00	0,00	Obrigações Trabalhistas, Previdenciárias e Assistenciais a pagar a Longo Prazo	20.922.493,93	21.352.892,45
Demais Créditos e Valores a Curto Prazo	65.962,00	65.014,69	Empréstimos e Financiamentos a Longo Prazo	4.206.125,87	4.098.342,05
Investimentos e Aplicações Temporárias a Curto Prazo	0,00	0,00	Fornecedores a Longo Prazo	0,00	0,00
Estoques	5.643,90	0,00	Obrigações Fiscais a Longo Prazo	0,00	0,00
Ativo não Circulante Mantido para Venda	0,00	0,00	Provisões a Longo Prazo	0,00	0,00
VPD Pagas Antecipadamente	0,00	0,00	Demais Obrigações a Longo Prazo	0,00	0,00
ATIVO NÃO-CIRCULANTE	229.001.547,63	212.525.269,10	Resultado Diferido	0,00	0,00
<u>Ativo Realizável a Longo Prazo</u>	0,00	0,00	TOTAL DO PASSIVO	38.438.570,59	40.860.179,76
Créditos a Longo Prazo	0,00	0,00			
Créditos Tributários a Receber a Longo Prazo	0,00	0,00			
Clientes a Longo Prazo	0,00	0,00			
Empréstimos e Financiamentos Concedidos a Longo Prazo	0,00	0,00			
Dívida Ativa Tributária a Longo Prazo	0,00	0,00			
Dívida Ativa Não Tributária a Longo Prazo	0,00	0,00			
(-) Ajuste de Perdas de Créditos a Longo Prazo	0,00	0,00			
Demais Créditos e Valores a Longo Prazo	0,00	0,00			
Investimentos e Aplicações Temporárias a Longo Prazo	0,00	0,00			
Estoques a Longo Prazo	0,00	0,00			
VPD Pagas Antecipadamente a Longo Prazo	0,00	0,00			
<u>Investimentos</u>	0,00	0,00			
Participações Permanentes	0,00	0,00			
Participações Avaliadas pelo Método de Equivalência Patrimonial	0,00	0,00			
Participações Avaliadas pelo Método de Custo	0,00	0,00			
Propriedades para Investimento	0,00	0,00			
Demais Investimentos Permanentes	0,00	0,00			
<u>Imobilizado</u>	229.001.547,63	212.525.269,10			

PATRIMÔNIO LÍQUIDO		
ESPECIFICAÇÃO	Exercício Atual	Exercício Anterior
Patrimônio Social/Capital Social	0,00	0,00
Adiantamento para Futuro Aumento de Capital	0,00	0,00
Reservas de Capital	0,00	0,00
Ajustes de Avaliação Patrimonial	0,00	0,00
Reservas de Lucros	0,00	0,00
Demais Reservas	0,00	0,00
Resultados Acumulados	304.159.847,78	260.923.736,34
Resultado do Exercício	43.227.504,32	76.301.843,39
Resultado de Exercícios Anteriores	260.925.451,46	184.197.826,79
Ajustes de Exercícios Anteriores	6.892,00	424.066,16
Outros Resultados	0,00	0,00



TRIBUNAL DE CONTAS DO ESTADO DO PARANÁ

Coordenadoria de Gestão Municipal - CGM

Bens Móveis	51.014.127,87	46.512.893,36	Ações/Cotas em Tesouraria	0,00	0,00
Bens Imóveis	177.987.419,76	166.012.375,74			
<u>Intangível</u>	0,00	0,00			
Softwares	0,00	0,00			
Marcas, Direitos e Patentes Industriais	0,00	0,00	TOTAL DO PATRIMÔNIO LÍQUIDO	304.159.847,78	260.923.736,34
Direito de Uso De Imóveis	0,00	0,00	TOTAL DO PASSIVO E PATRIMÔNIO LÍQUIDO	342.598.418,37	301.783.916,10
Diferido	0,00	0,00			
TOTAL DO ATIVO	342.598.418,37	301.783.916,10			

ATIVO FINANCEIRO	82.041.469,21	57.687.259,74	PASSIVO FINANCEIRO	13.212.928,97	7.392.345,24
ATIVO PERMANENTE	260.556.949,16	244.096.656,36	PASSIVO PERMANENTE	32.091.616,68	37.117.234,50
SALDO PATRIMONIAL				297.293.872,72	257.274.336,36

ESPECIFICAÇÃO	Exercício Atual	Exercício Anterior	ESPECIFICAÇÃO	Exercício Atual	Exercício Anterior
Saldos dos Atos Potenciais Ativos			Saldos dos Atos Potenciais Passivos		
Garantias e Contragarantias Recebidas a Executar	0,00	0,00	Garantias e Contragarantias Concedidas a Executar	0,00	0,00
Direitos Conveniados e Outros Instrumentos Congêneres a Receber	0,00	0,00	Obrigações Conveniadas e Outros Instrumentos Congêneres a Liberar	0,00	0,00
Direitos Contratuais a Executar	0,00	0,00	Obrigações Contratuais a Executar	0,00	0,00
Outros Atos Potenciais Ativos a Executar	0,00	0,00	Outros Atos Potenciais Passivos a Executar	0,00	0,00
TOTAL	0,00	0,00	TOTAL	0,00	0,00

Fonte: Sistema de Informações Municipais - Acompanhamento Mensal (SIM-AM), Tribunal de Contas do Estado do Paraná
Dados processados em: 04/02/2019 20:59 | Relatório emitido em: 15/08/2019 14:52

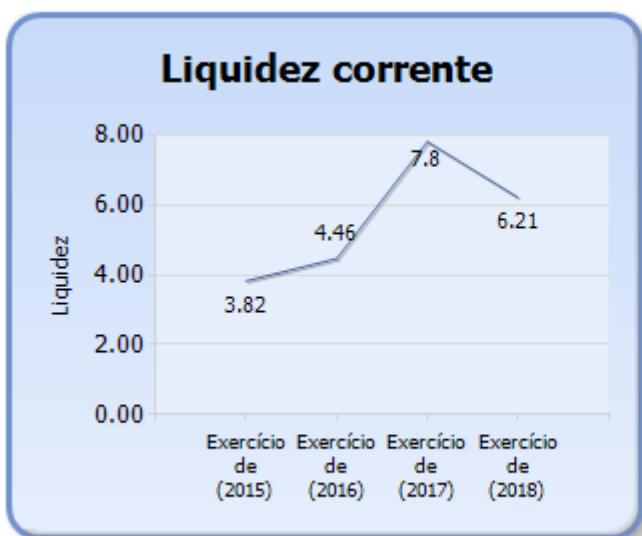
3.2 - EVOLUÇÃO DAS DISPONIBILIDADES LÍQUIDAS (TODAS AS FONTES)



TRIBUNAL DE CONTAS DO ESTADO DO PARANÁ

Coordenadoria de Gestão Municipal - CGM

Período	Ativo Financeiro	Passivo Financeiro	Disponível	Liquidez Corrente
Exercício de (2015)	19.697.775,68	5.156.296,96	14.541.478,72	3,82
Exercício de (2016)	18.014.331,59	4.042.677,75	13.971.653,84	4,46
Exercício de (2017)	57.687.259,74	7.392.345,24	50.294.914,50	7,80
Exercício de (2018)	82.041.469,21	13.212.928,97	68.828.540,24	6,21



3.3 - VARIAÇÕES PATRIMONIAIS

MUNICÍPIO DE FRANCISCO BELTRÃO
DEMONSTRAÇÃO DAS VARIAÇÕES PATRIMONIAIS
12/2018

VARIAÇÕES PATRIMONIAIS QUANTITATIVAS		
	Exercício Atual	Exercício Anterior
VARIAÇÕES PATRIMONIAIS AUMENTATIVAS	300.319.256,16	306.451.822,73
Impostos, Taxas e Contribuições de Melhoria	55.356.466,83	75.701.526,36
Impostos	46.056.953,79	60.300.694,42
Taxas	9.299.513,04	15.259.866,59
Contribuições de Melhoria	0,00	140.965,35
Contribuições	10.279.625,60	10.443.682,49
Contribuições Sociais	0,00	0,00
Contribuições de Intervenção do Domínio Econômico	0,00	0,00
Contribuição de Iluminação Pública	10.279.625,60	10.443.682,49
Contribuições de Interesse das Categorias Profissionais	0,00	0,00
Exploração e Venda de Bens, Serviços e Direitos	150.024,95	94.246,34
Venda de Mercadorias	0,00	0,00
Venda de Produtos	0,00	0,00
Exploração de Bens e Direitos e Prestação de Serviços	150.024,95	94.246,34



TRIBUNAL DE CONTAS DO ESTADO DO PARANÁ

Coordenadoria de Gestão Municipal - CGM

Variações Patrimoniais Aumentativas Financeiras	3.668.357,54	4.681.049,98
Juros e Encargos de Empréstimos e Financiamentos Concedidos	0,00	30.018,71
Juros e Encargos de Mora	341.636,20	328.740,77
Variações Monetárias e Cambiais	0,00	0,00
Descontos Financeiros Obtidos	0,00	0,00
Remuneração de Depósitos Bancários e Aplicações Financeiras	2.766.893,55	2.476.690,94
Outras Variações Patrimoniais Aumentativas – Financeiras	559.827,79	1.845.599,56
Transferências e Delegações Recebidas	225.896.773,76	212.960.747,75
Transferências Intragovernamentais	3.471.048,82	1.959.645,27
Transferências Intergovernamentais	222.328.833,72	210.946.620,24
Transferências das Instituições Privadas	96.891,22	54.482,24
Transferências das Instituições Multigovernamentais	0,00	0,00
Transferências de Consórcios Públicos	0,00	0,00
Transferências do Exterior	0,00	0,00
Delegações Recebidas	0,00	0,00
Transferências de Pessoas Físicas	0,00	0,00
Outras Transferências e Delegações Recebidas	0,00	0,00
Valorização e Ganhos com Ativos	0,00	81.130,00
Reavaliação de Ativos	0,00	0,00
Ganhos com Alienação	0,00	81.130,00
Ganhos com Incorporação de Ativos	0,00	0,00
Desincorporação de Passivos	0,00	0,00
Reversão de Redução ao Valor Recuperável	0,00	0,00
Outras Variações Patrimoniais Aumentativas	4.968.007,48	2.489.439,81
Varição Patrimonial Aumentativa a Classificar	0,00	0,00
Resultado Positivo de Participações	0,00	0,00
Reversão de Provisões e Ajustes de Perdas	0,00	0,00
Diversas Variações Patrimoniais Aumentativas	4.968.007,48	2.489.439,81

	Exercício Atual	Exercício Anterior
VARIAÇÕES PATRIMONIAIS DIMINUTIVAS	257.091.751,84	230.149.979,34
Pessoal e Encargos	116.522.473,37	108.245.907,18
Remuneração a Pessoal	98.044.035,37	91.096.906,86
Encargos Patronais	13.998.600,45	13.553.344,60
Benefícios a Pessoal	0,00	0,00
Custo de Pessoal e Encargos	0,00	0,00
Outras Variações Patrimoniais Diminutivas - Pessoal e Encargos	4.479.837,55	3.595.655,72
Benefícios Previdenciários	0,00	0,00
Aposentadorias e Reformas	0,00	0,00
Pensões	0,00	0,00
Outros Benefícios Previdenciários	0,00	0,00
Benefícios Assistenciais	234.580,17	333.177,54
Benefícios de Prestação Continuada	0,00	0,00
Benefícios Eventuais	234.580,17	333.177,54
Políticas Públicas de Transferência de Renda	0,00	0,00
Outros Benefícios Assistenciais	0,00	0,00
Uso de Bens, Serviços e Consumo de Capital Fixo	123.993.548,57	100.200.252,13
Uso de material de consumo	22.491.215,11	20.461.779,28
Serviços	101.502.333,46	79.738.472,85
Depreciação, Amortização e Exaustão	0,00	0,00
Custo de Materiais, Serviços e Consumo de Capital Fixo	0,00	0,00
Variações Patrimoniais Diminutivas Financeiras	797.345,08	8.203.559,41
Juros e Encargos de Empréstimos e Financiamentos Obtidos	536.004,17	772.924,98



TRIBUNAL DE CONTAS DO ESTADO DO PARANÁ

Coordenadoria de Gestão Municipal - CGM

Juros e Encargos de Mora	0,00	0,00
Variações Monetárias e Cambiais	0,00	0,00
Descontos Financeiros Concedidos	0,00	0,00
Outras Variações Patrimoniais Diminutivas Financeiras	261.340,91	7.430.634,43
Transferências e Delegações Concedidas	10.035.780,59	8.087.725,75
Transferências Intragovernamentais	5.100.000,00	4.500.000,00
Transferências Intergovernamentais	0,00	0,00
Transferências a Instituições Privadas	92.141,72	50.237,20
Transferências a Instituições Multigovernamentais	0,00	0,00
Transferências a Consórcios Públicos	4.843.638,87	3.537.488,55
Transferências ao Exterior	0,00	0,00
Execução Orçamentária Delegada	0,00	0,00
Outras Transferências e Delegações Concedidas	0,00	0,00
Desvalorização e Perda de Ativos	393.512,88	0,00
Redução a Valor Recuperável e Ajuste para Perdas	393.512,88	0,00
Perdas com Alienação	0,00	0,00
Perdas Involuntárias	0,00	0,00
Incorporação de Passivos	0,00	0,00
Desincorporação de Ativos	0,00	0,00
Tributárias	2.344.034,24	2.153.393,84
Impostos, Taxas e Contribuições de Melhoria	0,00	0,00
Contribuições	2.344.034,24	2.153.393,84
Custo com Tributos	0,00	0,00

	Exercício Atual	Exercício Anterior
Custo das Mercadorias e dos Produtos Vendidos, e dos Serviços Prestados	0,00	0,00
Custo das Mercadorias Vendidas	0,00	0,00
Custo dos Produtos Vendidos	0,00	0,00
Custo dos Serviços Prestados	0,00	0,00
Outras Variações Patrimoniais Diminutivas	2.770.476,94	2.925.963,49
Premiações	76.683,94	122.824,63
Resultado Negativo de Participações	0,00	0,00
Incentivos	0,00	0,00
Subvenções Econômicas	0,00	0,00
Participações e Contribuições	0,00	0,00
VPD de Constituição de Provisões	0,00	0,00
Custo de Outras VPD	0,00	0,00
Diversas Variações Patrimoniais Diminutivas	2.693.793,00	2.803.138,86
RESULTADO PATRIMONIAL DO PERÍODO	43.227.504,32	76.301.843,39

VARIAÇÕES PATRIMONIAIS QUALITATIVAS (decorrentes da execução orçamentária)		
	Exercício Atual	Exercício Anterior
Incorporação de Ativos	15.845.334,41	12.387.331,24
Desincorporação de Passivos	3.585.883,18	3.222.554,91
Incorporação de Passivos	1.389.588,75	466.396,15
Desincorporação de Ativos	4.475.757,21	2.892.070,78

Fonte: Sistema de Informações Municipais - Acompanhamento Mensal (SIM-AM), Tribunal de Contas do Estado do Paraná

Dados processados em: 04/02/2019 20:59 | Relatório emitido em: 15/08/2019 14:52



TRIBUNAL DE CONTAS DO ESTADO DO PARANÁ

Coordenadoria de Gestão Municipal - CGM

4 - ASPECTOS FISCAIS - LEI DE RESPONSABILIDADE FISCAL

DESCRIÇÃO DOS ITENS DE ANÁLISE	ABRANGÊNCIA
Limite de despesas com pessoal – não retorno ao limite no prazo legal.	Executivo e Legislativo
Limite de despesas com pessoal – não redução de 1/3 no prazo legal.	Executivo e Legislativo
Realização da Audiência Pública para Avaliação das Metas Fiscais – ausência de comprovação da realização.	Executivo
Realização da Audiência Pública para Avaliação das Metas Fiscais – atraso na realização.	Executivo
Limite da Dívida Consolidada – não redução de 25% no prazo legal.	Executivo
Limite da Dívida Consolidada – não retorno ao limite no prazo legal.	Executivo
Publicação do Relatório Resumido da Execução Orçamentária – RREO – ausência de comprovação da publicação.	Executivo
Publicação do Relatório Resumido da Execução Orçamentária – RREO – atraso na publicação.	Executivo
Publicação do Relatório de Gestão Fiscal – RGF – ausência de comprovação da publicação.	Executivo e Legislativo
Publicação do Relatório de Gestão Fiscal – RGF – atraso na publicação.	Executivo e Legislativo

4.1 - ALERTAS EMITIDOS REFERENTES ÀS ANÁLISES DO EXERCÍCIO DE 2018

Não foram emitidos alertas durante o exercício em análise.

4.2 - DESPESAS COM PESSOAL

MÊS E ANO BASE	RECEITA CORRENTE LÍQUIDA	DESPESA COM PESSOAL	% GASTO	SITUAÇÃO
4/2016	205.643.734,04	97.165.157,99	47,25	Normal
8/2016	210.252.775,60	101.885.475,62	48,46	Normal
12/2016	218.250.843,86	106.487.772,27	48,79	Alerta 90
4/2017	226.319.145,68	107.676.083,01	47,58	Normal
8/2017	232.361.201,62	109.587.939,00	47,16	Normal
12/2017	236.961.459,64	113.446.721,54	47,88	Normal
4/2018	245.939.985,02	117.610.053,20	47,82	Normal
8/2018	255.563.349,84	120.927.580,40	47,32	Normal
12/2018	264.757.223,50	124.565.306,69	47,05	Normal

Nota - A Receita Corrente Líquida para fins de cálculo da despesa com pessoal deduz os valores decorrentes das Emendas Parlamentares, conforme Emenda Constitucional nº 86/2015.



TRIBUNAL DE CONTAS DO ESTADO DO PARANÁ

Coordenadoria de Gestão Municipal - CGM

4.3 - DIVIDA CONSOLIDADA

MÊS E ANO BASE	RECEITA CORRENTE LÍQUIDA	DÍVIDA CONSOLIDADA LÍQUIDA	% DA DCL	SITUAÇÃO
04/2017	226.319.145,68	0,00	0,00	Normal
08/2017	232.361.201,62	0,00	0,00	Normal
12/2017	238.104.069,64	0,00	0,00	Normal
04/2018	247.082.595,02	-39.985.787,26	-16,18	Normal
08/2018	258.260.959,84	-62.652.859,76	-24,26	Normal
12/2018	266.462.223,50	-43.536.936,62	-16,34	Normal

Nota - Caso a Dívida Consolidada Líquida apresente valor negativo, representa que as disponibilidades líquidas são superiores e suficientes para pagamento de sua dívida consolidada.

5 - GASTOS COM MANUTENÇÃO E DESENVOLVIMENTO DO ENSINO

5.1 - DEMONSTRATIVO OBTIDO DO SISTEMA SIM-AM ENCAMINHADO PELO MUNICÍPIO

MUNICÍPIO DE FRANCISCO BELTRÃO
RELATÓRIO RESUMIDO DA EXECUÇÃO ORÇAMENTÁRIA - CONSOLIDADO
ORÇAMENTOS FISCAL E DA SEGURIDADE SOCIAL
DEMONSTRATIVO DAS RECEITAS E DESPESAS COM MANUTENÇÃO E DESENVOLVIMENTO DO ENSINO -
MDE
01/2018 A 12/2018

R\$ 1,00

RECEITAS DO ENSINO				
RECEITA RESULTANTE DOS IMPOSTOS (caput do art. 212 da Constituição)	PREVISÃO INICIAL	PREVISÃO ATUALIZADA (a)	RECEITAS REALIZADAS	
			Até o Bimestre (b)	% (c) = (b/a)x100
1- RECEITA DE IMPOSTOS	41.613.000,00	45.029.223,48	46.387.866,84	103,02%
1.1- Receita Resultante do Imposto sobre a Propriedade Predial e Territorial Urbana - IPTU	11.510.000,00	13.162.100,00	13.357.137,84	101,48%
1.1.1- IPTU	9.200.000,00	10.317.000,00	10.565.404,75	102,41%
1.1.2 - Multas, Juros de Mora, Dívida Ativa e Outros Encargos do IPTU	2.310.000,00	2.845.100,00	2.791.733,09	98,12%
1.2- Receita Resultante do Imposto sobre Transmissão Inter Vivos - ITBI	5.535.000,00	5.647.347,46	5.793.601,96	102,59%
1.2.1- ITBI	5.500.000,00	5.585.347,46	5.716.620,50	102,35%
1.2.2 - Multas, Juros de Mora, Dívida Ativa e Outros Encargos do ITBI	35.000,00	62.000,00	76.981,46	124,16%



TRIBUNAL DE CONTAS DO ESTADO DO PARANÁ

Coordenadoria de Gestão Municipal - CGM

1.3- Receita Resultante do Imposto sobre Serviços de Qualquer Natureza - ISS	17.198.000,00	18.613.836,02	19.441.229,95	104,45%
1.3.1- ISS	15.700.000,00	16.993.836,02	18.175.266,68	106,95%
1.3.2 - Multas, Juros de Mora, Dívida Ativa e Outros Encargos do ISS	1.498.000,00	1.620.000,00	1.265.963,27	78,15%
1.4- Receita Resultante do Imposto de Renda Retido na Fonte - IRRF	7.370.000,00	7.605.940,00	7.795.897,09	102,50%
1.4.1- IRRF	7.370.000,00	7.605.940,00	7.795.897,09	102,50%
1.5- Receita Resultante do Imposto Territorial Rural - ITR (CF, art. 153, §4º, inciso III)	0,00	0,00	0,00	0,00%
1.5.1- ITR	0,00	0,00	0,00	0,00%
1.5.2 - Multas, Juros de Mora, Dívida Ativa e Outros Encargos do ITR	0,00	0,00	0,00	0,00%
2- RECEITA DE TRANSFERÊNCIAS CONSTITUCIONAIS E LEGAIS	118.435.000,00	119.278.209,00	109.073.749,24	91,44%
2.1- Cota-Parte FPM	51.060.000,00	51.684.209,00	43.177.500,32	83,54%
2.1.1- Parcela referente à CF, art. 159, I, alínea b	47.660.000,00	47.660.000,00	39.694.454,27	83,29%
2.1.2- Parcela referente à CF, art. 159, I, alínea d e alínea e	3.400.000,00	4.024.209,00	3.483.046,05	86,55%
2.2- Cota-Parte ICMS	49.600.000,00	49.600.000,00	49.266.844,76	99,33%
2.3- ICMS-Desoneração - L.C. nº87/1996	362.000,00	362.000,00	315.056,40	87,03%
2.4- Cota-Parte IPI-Exportação	651.000,00	870.000,00	855.358,12	98,32%
2.5- Cota-Parte ITR	62.000,00	62.000,00	63.376,95	102,22%
2.6- Cota-Parte IPVA	16.700.000,00	16.700.000,00	15.395.612,69	92,19%
2.7- Cota-Parte IOF-Ouro	0,00	0,00	0,00	0,00%
3- TOTAL DA RECEITA DE IMPOSTOS (1 + 2)	160.048.000,00	164.307.432,48	155.461.616,08	94,62%

RECEITAS ADICIONAIS PARA FINANCIAMENTO DO ENSINO	PREVISÃO INICIAL	PREVISÃO ATUALIZADA (a)	RECEITAS REALIZADAS	
			Até o Bimestre (b)	% (c) = (b/a)x100
4- RECEITA DA APLICAÇÃO FINANCEIRA DE OUTROS RECURSOS DE IMPOSTOS VINCULADOS AO ENSINO	145.000,00	145.000,00	42.536,36	29,34%
5- RECEITA DE TRANSFERÊNCIAS DO FNDE	5.519.500,00	6.660.473,65	6.378.448,21	95,77%
5.1- Transferências do Salário-Educação	3.240.000,00	3.427.000,00	3.210.510,09	93,68%
5.2- Outras Transferências do FNDE	2.220.000,00	3.173.973,65	3.153.108,91	99,34%
5.3- Aplicação Financeira dos Recursos do FNDE	59.500,00	59.500,00	14.829,21	24,92%
6- RECEITA DE TRANSFERÊNCIAS DE CONVÊNIOS	0,00	349,68	14.707,53	4.206,00%
6.1- Transferências de Convênios	0,00	0,00	0,00	0,00%
6.2- Aplicação Financeira dos Recursos de Convênios	0,00	349,68	14.707,53	4.206,00%
7- RECEITA DE OPERAÇÕES DE CRÉDITO	0,00	0,00	0,00	0,00%
8- OUTRAS RECEITAS PARA FINANCIAMENTO DO ENSINO	0,00	0,00	0,00	0,00%
9- TOTAL DAS RECEITAS ADICIONAIS PARA FINANCIAMENTO DO ENSINO (4 + 5 + 6 + 7 + 8)	5.664.500,00	6.805.823,33	6.435.692,10	94,56%

FUNDEB				
RECEITAS DO FUNDEB	PREVISÃO INICIAL	PREVISÃO ATUALIZADA (a)	RECEITAS REALIZADAS	
			Até o Bimestre (b)	% (c) = (b/a)x100



TRIBUNAL DE CONTAS DO ESTADO DO PARANÁ

Coordenadoria de Gestão Municipal - CGM

10- RECEITAS DESTINADAS AO FUNDEB	23.007.000,00	23.007.000,00	21.118.140,28	91,79%
10.1- Cota-Parte FPM Destinada ao FUNDEB - (20% de 2.1.1)	9.532.000,00	9.532.000,00	7.938.890,57	83,29%
10.2- Cota-Parte ICMS Destinada ao FUNDEB - (20% de 2.2)	9.920.000,00	9.920.000,00	9.853.368,72	99,33%
10.3- ICMS-Desoneração Destinada ao FUNDEB - (20% de 2.3)	72.400,00	72.400,00	63.011,28	87,03%
10.4- Cota-Parte IPI-Exportação Destinada ao FUNDEB - (20% de 2.4)	130.200,00	130.200,00	171.071,69	131,39%
10.5- Cota-Parte ITR ou ITR Arrecadados Destinados ao FUNDEB - (20% de (1.5 + 2.5))	12.400,00	12.400,00	12.675,25	102,22%
10.6- Cota-Parte IPVA Destinada ao FUNDEB - (20% de 2.6)	3.340.000,00	3.340.000,00	3.079.122,77	92,19%
11- RECEITAS RECEBIDAS DO FUNDEB	39.041.000,00	39.041.000,00	35.279.815,35	90,37%
11.1- Transferências de Recursos do FUNDEB	38.900.000,00	38.900.000,00	35.245.438,20	90,61%
11.2- Complementação da União ao FUNDEB	0,00	0,00	0,00	0,00%
11.3- Receita de Aplicação Financeira dos Recursos do FUNDEB	141.000,00	141.000,00	34.377,15	24,38%
12- RESULTADO LÍQUIDO DAS TRANSFERÊNCIAS DO FUNDEB (11.1 - 10)	15.893.000,00	15.893.000,00	14.127.297,92	88,89%
[SE RESULTADO LÍQUIDO DA TRANSFERÊNCIA (12) > 0] = ACRÉSCIMO RESULTANTE DAS TRANSFERÊNCIAS DO FUNDEB	15.893.000,00	15.893.000,00	14.127.297,92	88,89%
[SE RESULTADO LÍQUIDO DA TRANSFERÊNCIA (12) < 0] = DECRÉSCIMO RESULTANTE DAS TRANSFERÊNCIAS DO FUNDEB	0,00	0,00	0,00	0,00%

DESPESAS DO FUNDEB ds Sumario Item	DOTAÇÃO INICIAL	DOTAÇÃO ATUALIZADA (d)	DESPESAS EMPENHADA		DESPESAS LIQUIDADAS		INSCRITAS EM RESTOS A PAGAR NÃO PROCESSADOS (i)
			Até o Bimestre (e)	% (f) = (e/d)x100	Até o Bimestre (g)	% (h) = (g/d)x100	
13- PAGAMENTO DOS PROFISSIONAIS DO MAGISTÉRIO	38.590.000,00	36.478.000,00	33.216.648,66	91,06%	33.216.648,66	91,06%	0,00
13.1- Com Educação Infantil	15.770.000,00	15.355.000,00	13.320.749,56	86,75%	13.320.749,56	86,75%	0,00
13.2- Com Ensino Fundamental	22.820.000,00	21.123.000,00	19.895.899,10	94,19%	19.895.899,10	94,19%	0,00
14- OUTRAS DESPESAS	451.000,00	2.563.000,00	2.063.166,69	80,50%	2.063.166,69	80,50%	0,00
14.1- Com Educação Infantil	0,00	0,00	0,00	0,00%	0,00	0,00%	0,00
14.2- Com Ensino Fundamental	451.000,00	2.563.000,00	2.063.166,69	80,50%	2.063.166,69	80,50%	0,00
15- TOTAL DAS DESPESAS DO FUNDEB (13 + 14)	39.041.000,00	39.041.000,00	35.279.815,35	90,37%	35.279.815,35	90,37%	0,00

DEDUÇÕES PARA FINS DE LIMITE DO FUNDEB	VALOR
16- RESTOS A PAGAR INSCRITOS NO EXERCÍCIO SEM DISPONIBILIDADE FINANCEIRA DE RECURSOS DO FUNDEB	0,00
16.1 - FUNDEB 60%	0,00
16.2 - FUNDEB 40%	0,00
17- DESPESAS CUSTEADAS COM O SUPERÁVIT FINANCEIRO, DO EXERCÍCIO ANTERIOR, DO FUNDEB	0,00
17.1 - FUNDEB 60%	0,00
17.2 - FUNDEB 40%	0,00



TRIBUNAL DE CONTAS DO ESTADO DO PARANÁ

Coordenadoria de Gestão Municipal - CGM

18- TOTAL DAS DEDUÇÕES CONSIDERADAS PARA FINS DE LIMITE DO FUNDEB (16 + 17)	0,00
---	------

INDICADORES DO FUNDEB	VALOR
19 - TOTAL DAS DESPESAS DO FUNDEB PARA FINS DE LIMITE (15 - 18)	35.279.815,35
19.1 - Mínimo de 60% do FUNDEB na Remuneração do Magistério1 (13 - (16.1 + 17.1)) / (11) x 100) %	94,15
19.2 - Máximo de 40% em Despesa com MDE, que não Remuneração do Magistério (14 - (16.2 + 17.2)) / (11) x 100) %	5,85
19.3 - Máximo de 5% não Aplicado no Exercício (100 - (19.1 +19.2)) %	0,00

CONTROLE DA UTILIZAÇÃO DE RECURSOS NO EXERCÍCIO SUBSEQUENTE	VALOR
20 - RECURSOS RECEBIDOS DO FUNDEB EM <EXERCÍCIO ANTERIOR> QUE NÃO FORAM UTILIZADOS	0,00
21 - DESPESAS CUSTEADAS COM O SALDO DO ITEM 20 ATÉ O 1º TRIMESTRE DE <EXERCÍCIO>	0,00

DESPESAS COM AÇÕES TÍPICAS DE MDE ds Sumario Item	DOTAÇÃO INICIAL	DOTAÇÃO ATUALIZADA (d)	DESPESAS EMPENHADA		DESPESAS LIQUIDADAS		INSCRITAS EM RESTOS A PAGAR NÃO PROCESSADOS (i)
			Até o Bimestre (e)	% (f) = (e/d)x100	Até o Bimestre (g)	% (h) = (g/d)x100	
22- EDUCAÇÃO INFANTIL	20.339.750,00	23.410.797,64	21.022.426,65	89,80%	21.019.217,73	89,80%	3.208,92
22.1- Despesas Custeadas com Recursos do FUNDEB	15.770.000,00	15.355.000,00	13.320.749,56	86,75%	13.320.749,56	86,75%	0,00
22.2- Despesas Custeadas com Outros Recursos de Impostos	4.569.750,00	8.055.797,64	7.701.677,09	95,60%	7.698.468,17	95,60%	3.208,92
23- ENSINO FUNDAMENTAL	41.070.750,00	43.488.762,04	40.361.459,22	92,81%	40.324.452,10	92,81%	37.007,12
23.1- Despesas Custeadas com Recursos do FUNDEB	23.271.000,00	23.686.000,00	21.959.065,79	92,71%	21.959.065,79	92,71%	0,00
23.2- Despesas Custeadas com Outros Recursos de Impostos	17.799.750,00	19.802.762,04	18.726.719,75	94,57%	18.689.216,63	94,57%	37.503,12
23.9- (-) Dedução de Despesas indevidamente contabilizadas	0,00	0,00	- 324.326,32	0,00%	- 323.830,32	0,00%	- 496,00
24- ENSINO MÉDIO	0,00	0,00	0,00	0,00%	0,00	0,00%	0,00
25- ENSINO SUPERIOR	0,00	0,00	0,00	0,00%	0,00	0,00%	0,00
26- ENSINO PROFISSIONAL NÃO INTEGRADO AO ENSINO REGULAR	0,00	0,00	0,00	0,00%	0,00	0,00%	0,00
27- OUTRAS	50.000,00	75.600,00	74.355,72	98,35%	73.981,53	98,35%	374,19
28- TOTAL DAS DESPESAS COM AÇÕES TÍPICAS DE MDE (22 + 23 + 24 + 25 + 26 + 27)	61.460.500,00	66.975.159,68	61.458.241,59	91,76%	61.417.651,36	91,76%	40.590,23

DEDUÇÕES CONSIDERADAS PARA FINS DE LIMITE CONSTITUCIONAL	VALOR
29- RESULTADO LÍQUIDO DAS TRANSFERÊNCIAS DO FUNDEB = (12)	14.127.297,92
30- DESPESAS CUSTEADAS COM A COMPLEMENTAÇÃO DO FUNDEB NO EXERCÍCIO	0,00
32- DESPESAS CUSTEADAS COM O SUPERÁVIT FINANCEIRO, DO EXERCÍCIO ANTERIOR, DO FUNDEB	0,00
33- DESPESAS CUSTEADAS COM O SUPERÁVIT FINANCEIRO, DO EXERCÍCIO ANTERIOR, DE OUTROS RECURSOS DE IMPOSTOS	10.409,10
34- RESTOS A PAGAR INSCRITOS NO EXERCÍCIO SEM DISPONIBILIDADE FINANCEIRA DE RECURSOS DE IMPOSTOS VINCULADOS AO ENSINO	0,00
35- CANCELAMENTO, NO EXERCÍCIO, DE RESTOS A PAGAR INSCRITOS COM DISPONIBILIDADE FINANCEIRA DE RECURSOS DE IMPOSTOS VINCULADOS AO ENSINO = (45 j)	46.065,23
36- TOTAL DAS DEDUÇÕES CONSIDERADAS PARA FINS DE LIMITE CONSTITUCIONAL (29 + 30 + 32 + 33 + 34 + 35)	14.183.772,25



TRIBUNAL DE CONTAS DO ESTADO DO PARANÁ

Coordenadoria de Gestão Municipal - CGM

37- TOTAL DAS DESPESAS PARA FINS DE LIMITE ((22 + 23) - (36))	47.200.113,62
38- PERCENTUAL DE APLICAÇÃO EM MDE SOBRE A RECEITA LÍQUIDA DE IMPOSTOS ((37) / (3) x 100) % - LIMITE CONSTITUCIONAL 25%	30,36

OUTRAS DESPESAS CUSTEADAS COM RECEITAS ADICIONAIS PARA FINANCIAMENTO DO ENSINO ds Sumario Item	DOTAÇÃO INICIAL	DOTAÇÃO ATUALIZADA (d)	DESPESAS EMPENHADA		DESPESAS LIQUIDADAS		INSCRITAS EM RESTOS A PAGAR NÃO PROCESSADOS (i)
			Até o Bimestre (e)	% (f) = (e/d)x100	Até o Bimestre (g)	%(h) = ((g+i)/d)x100	
39- DESPESAS CUSTEADAS COM A APLICAÇÃO FINANCEIRA DE OUTROS RECURSOS DE IMPOSTOS VINCULADOS AO ENSINO	0,00	0,00	0,00	0,00%	0,00	0,00%	0,00
40- DESPESAS CUSTEADAS COM A CONTRIBUIÇÃO SOCIAL DO SALÁRIO-EDUCAÇÃO	3.285.000,00	3.547.686,99	3.295.777,85	92,90%	3.277.034,75	92,90%	18.743,10
41- DESPESAS CUSTEADAS COM OPERAÇÕES DE CRÉDITO	0,00	0,00	0,00	0,00%	0,00	0,00%	0,00
42- DESPESAS CUSTEADAS COM OUTRAS RECEITAS PARA FINANCIAMENTO DO ENSINO	2.234.500,00	3.625.802,00	3.288.864,55	90,71%	3.288.545,35	90,71%	319,20
43- TOTAL DAS OUTRAS DESPESAS CUSTEADAS COM RECEITAS ADICIONAIS PARA FINANCIAMENTO DO ENSINO (39 + 40 + 41 + 42)	5.519.500,00	7.173.488,99	6.584.642,40	91,79%	6.565.580,10	91,79%	19.062,30
44- TOTAL GERAL DAS DESPESAS COM MDE (28 + 43)	66.980.000,00	74.148.648,67	68.042.883,99	91,77%	67.983.231,46	91,77%	59.652,53

RESTOS A PAGAR INSCRITOS COM DISPONIBILIDADE FINANCEIRA DE RECURSOS DE IMPOSTOS VINCULADOS AO ENSINO	SALDO ATÉ O BIMESTRE	CANCELADOS EM 2018 (j)
45- RESTOS A PAGAR DE DESPESAS COM MDE	288.417,87	46.065,23

CONTROLE DA DISPONIBILIDADE FINANCEIRA	FUNDEB	SALÁRIO EDUCAÇÃO
46- DISPONIBILIDADE FINANCEIRA EM 31 DE DEZEMBRO DE <EXERCÍCIO ANTERIOR>	2.228,70	75.692,76
47- (+) INGRESSO DE RECURSOS ATÉ O BIMESTRE	35.245.438,20	3.210.510,09
48- (-) PAGAMENTOS EFETUADOS ATÉ O BIMESTRE	35.281.052,23	3.186.259,98
48.1 - Orçamento do Exercício	35.278.823,53	3.186.259,98
48.2 - Restos a Pagar	2.228,70	0,00
49- (+) RECEITA DE APLICAÇÃO FINANCEIRA DOS RECURSOS ATÉ O BIMESTRE	34.377,15	9.575,00
50 - (=) DISPONIBILIDADE FINANCEIRA ATÉ O BIMESTRE	991,82	109.517,87
51 - (+) Ajustes	34.925,16	0,00
51.1 - Retenções	0,00	0,00
51.2 - Conciliação Bancária	34.925,16	0,00
52 - (=) SALDO FINANCEIRO CONCILIADO	35.916,98	109.517,87

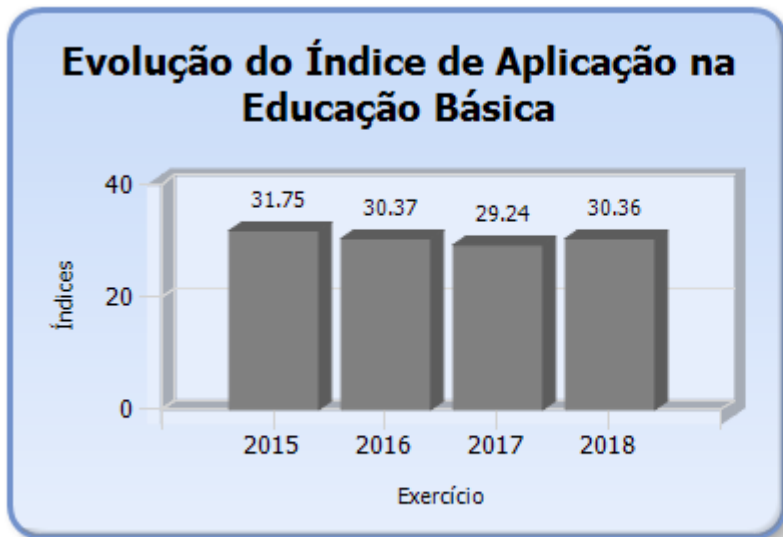


TRIBUNAL DE CONTAS DO ESTADO DO PARANÁ

Coordenadoria de Gestão Municipal - CGM

Fonte: Sistema de Informações Municipais - Acompanhamento Mensal (SIM-AM), Tribunal de Contas do Estado do Paraná

Dados processados em: 03/07/2019 22:20 | Relatório emitido em: 15/08/2019 14:52



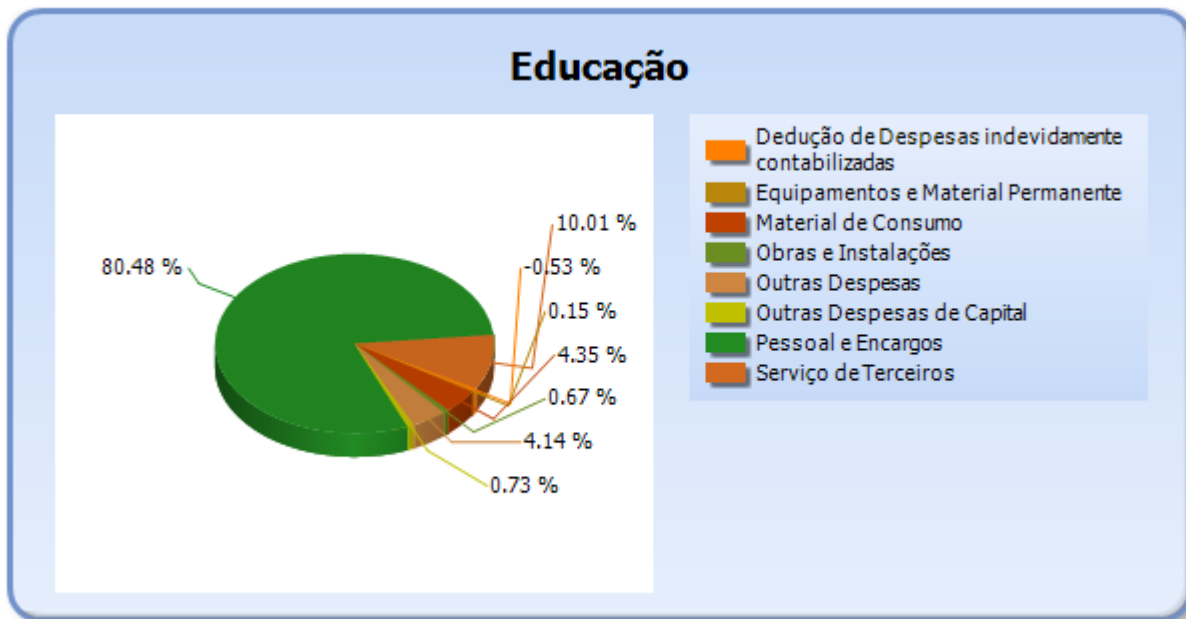
5.2 - DETALHAMENTO DA DESPESA COM ENSINO POR NATUREZA

NATUREZA DA DESPESA	VALOR
CORRENTES	60.829.347,73
Pessoal e Encargos	49.458.633,43
Material de Consumo	2.674.711,40
Serviço de Terceiros	6.154.303,10
Outras Despesas	2.541.699,80
DE CAPITAL	953.220,18
Equipamentos e Material Permanente	91.261,39
Obras e Instalações	411.958,79
Outras Despesas de Capital	450.000,00
Dedução de Despesas indevidamente contabilizadas	-324.326,32
TOTAL	61.458.241,59



TRIBUNAL DE CONTAS DO ESTADO DO PARANÁ

Coordenadoria de Gestão Municipal - CGM



5.3 - DETALHAMENTO DA DESPESA COM ENSINO POR PROJETOS E ATIVIDADES

CÓDIGO	NOME DO PROJETO/ATIVIDADE	FIXAÇÃO	EXECUÇÃO	DIFERENÇA
1003	Construção e Ampliação de Escolas	682.400,00	641.549,03	40.850,97
2038	Ensino Fundamental/Educação Básica	7.833.886,02	7.493.457,69	340.428,33
2039	Educação Básica - Fundeb 40%	6.070.800,00	5.259.552,40	811.247,60
2040	Educação Especial - Fundeb 60%	933.400,00	769.574,29	163.825,71
2041	Ensino Fundamental/Educação Básica - Fundeb 60%	22.430.376,02	21.449.573,93	980.802,09
2042	Biblioteca Pública/Laboratórios de Informática	69.900,00	68.069,48	1.830,52
1004	Construção e Ampliação de CMEIS	674.800,00	659.958,58	14.841,42
2043	Pré Escola/Educação Infantil	721.500,00	702.588,89	18.911,11
2044	CMEI/Educação Infantil	5.355.997,64	5.071.411,53	284.586,11
2045	Pré Escola/Educação Infantil - Fundeb 60%	5.837.900,00	4.952.668,34	885.231,66
2046	CMEI/Educação Infantil - Fundeb 60%	10.820.600,00	9.635.799,31	1.184.800,69
2047	EJA/Educação de Jovens e Adultos	22.000,00	20.877,05	1.122,95
2048	EJA/Educação de Jovens e Adultos - Fundeb 60%	589.300,00	484.265,94	105.034,06
2049	Educação Especial	20.900,00	20.401,84	498,16
2050	Organização e Manutenção da SMEC	4.731.200,00	4.379.776,97	351.423,03
2051	Formação Continuada dos Profissionais da Educação	104.600,00	98.686,92	5.913,08
2052	Ampliação, Manutenção e Construção de	75.600,00	74.355,72	1.244,28



TRIBUNAL DE CONTAS DO ESTADO DO PARANÁ

Coordenadoria de Gestão Municipal - CGM

	Espaços Culturais			
	Dedução de Despesas indevidamente contabilizadas	0,00	-324.326,32	324.326,32
	TOTAL	66.975.159,68	61.458.241,59	5.516.918,09

5.4 - REMUNERAÇÃO DO MAGISTÉRIO - FUNDEB

ESPECIFICAÇÃO	VALOR
1 - RECEITAS DE TRANSFERÊNCIAS DO FUNDEB	35.279.815,35
2 - PAGAMENTO DOS PROFISSIONAIS DO MAGISTÉRIO	33.216.648,66
3 - RESTOS A PAGAR SEM COBERTURA FINANCEIRA	0,00
4 - SUPERAVIT FINANCEIRO	0,00
5 - TOTAL DAS DEDUÇÕES PARA FINS DE APLICAÇÃO DO FUNDEB (3+4)	0,00
6 - TOTAL LÍQUIDO DAS DESPESAS RELATIVAS À REMUNERAÇÃO DOS PROFISSIONAIS DO MAGISTÉRIO (2-5)	33.216.648,66
7 - PERCENTUAL DE APLICAÇÃO DOS RECURSOS DO FUNDEB NA REMUNERAÇÃO DO MAGISTÉRIO [6/1]	94,15

6 - DESPESAS REALIZADAS COM SAÚDE (E.C. 29/2000)

6.1 - DEMONSTRATIVO DO SISTEMA SIM-AM ENVIADO PELO MUNICÍPIO

MUNICÍPIO DE FRANCISCO BELTRÃO
RELATÓRIO RESUMIDO DA EXECUÇÃO ORÇAMENTÁRIA - CONSOLIDADO
ORÇAMENTOS FISCAL E DA SEGURIDADE SOCIAL
DEMONSTRATIVO DAS RECEITAS E DESPESAS COM AÇÕES E SERVIÇOS PÚBLICOS DE SAÚDE
01/2018 A 12/2018

RREO - ANEXO 12 (LC, 141/2012, art. 35)

R\$ 1,00

RECEITAS PARA APURAÇÃO DA APLICAÇÃO EM AÇÕES E SERVIÇOS PÚBLICOS DE SAÚDE	PREVISÃO INICIAL	PREVISÃO ATUALIZADA (a)	RECEITAS REALIZADAS	
			Até o Bimestre (b)	% (b/a) x 100
RECEITA DE IMPOSTOS LÍQUIDA (I)	41.613.000,00	45.029.223,48	46.387.866,84	103,02%
Imposto Predial e Territorial Urbano - IPTU	9.200.000,00	10.317.000,00	10.565.404,75	102,41%
Imposto sobre Transmissão de Bens Intervivos - ITBI	5.500.000,00	5.585.347,46	5.716.620,50	102,35%
Imposto sobre Serviços de Qualquer Natureza - ISS	15.700.000,00	16.993.836,02	18.175.266,68	106,95%



TRIBUNAL DE CONTAS DO ESTADO DO PARANÁ

Coordenadoria de Gestão Municipal - CGM

Imposto de Renda Retido na Fonte - IRRF	7.370.000,00	7.605.940,00	7.795.897,09	102,50%
Multas, Juros de Mora e Outros Encargos dos Impostos	530.000,00	571.000,00	330.913,05	57,95%
Dívida Ativa dos Impostos	2.800.000,00	3.094.100,00	2.835.941,28	91,66%
Multas, Juros de Mora e Outros Encargos da Dívida Ativa	513.000,00	862.000,00	967.823,49	112,28%
RECEITA DE TRANSFERÊNCIAS CONSTITUCIONAIS E LEGAIS (II)	115.035.000,00	115.254.000,00	105.590.703,19	91,62%
Cota-Parte FPM	47.660.000,00	47.660.000,00	39.694.454,27	83,29%
Cota-Parte ITR	62.000,00	62.000,00	63.376,95	102,22%
Cota-Parte IPVA	16.700.000,00	16.700.000,00	15.395.612,69	92,19%
Cota-Parte ICMS	49.600.000,00	49.600.000,00	49.266.844,76	99,33%
Cota-Parte IPI-Exportação	651.000,00	870.000,00	855.358,12	98,32%
Compensações Financeiras Provenientes de Impostos e Transferências Constitucionais	362.000,00	362.000,00	315.056,40	87,03%
Desoneração ICMS (LC 87/96)	362.000,00	362.000,00	315.056,40	87,03%
Outras	0,00	0,00	0,00	0,00%
TOTAL DAS RECEITAS PARA APURAÇÃO DA APLICAÇÃO EM AÇÕES E SERVIÇOS PÚBLICOS DE SAÚDE (III) = I + II	156.648.000,00	160.283.223,48	151.978.570,03	94,82%

RECEITAS ADICIONAIS PARA FINANCIAMENTO DA SAÚDE	PREVISÃO INICIAL	PREVISÃO ATUALIZADA (c)	RECEITAS REALIZADAS	
			Até o Bimestre (d)	% (d/c) x 100
TRANSFERÊNCIA DE RECURSOS DO SISTEMA ÚNICO DE SAÚDE-SUS	47.156.740,00	58.104.912,44	60.637.086,56	104,36%
Provenientes da União	43.375.740,00	53.768.477,02	58.848.893,92	109,45%
Provenientes dos Estados	3.546.000,00	4.063.351,23	1.639.428,77	40,35%
Provenientes de Outros Municípios	0,00	0,00	0,00	0,00%
Outras Receitas do SUS	235.000,00	273.084,19	148.763,87	54,48%
TRANSFERÊNCIAS VOLUNTÁRIAS	2.000,00	2.000,00	906,61	45,33%
RECEITAS DE OPERAÇÕES DE CRÉDITO VINCULADAS À SAÚDE	0,00	0,00	0,00	0,00%
OUTRAS RECEITAS PARA FINANCIAMENTO DA SAÚDE	144.000,00	1.701.677,18	1.601.870,13	94,13%
TOTAL RECEITAS ADICIONAIS PARA FINANCIAMENTO DA SAÚDE	47.302.740,00	59.808.589,62	62.239.863,30	104,07%

DESPESAS COM SAÚDE (Por Grupo de Natureza da Despesa)	DOTAÇÃO INICIAL	DOTAÇÃO ATUALIZADA (e)	DESPESAS EMPENHADAS		DESPESAS LIQUIDADAS		Inscritas em Restos a Pagar não Processados
			Até o Bimestre (f)	% (f/e) x 100	Até o Bimestre (g)	% (g/e) x 100	
DESPESAS CORRENTES	86.812.291,00	114.111.444,43	106.444.470,54	93,28%	103.656.550,11	90,84%	2.787.920,43
Pessoal e Encargos Sociais	38.158.200,00	38.282.868,44	36.586.119,48	95,57%	36.586.119,48	95,57%	0,00
Juros e Encargos da	0,00	0,00	0,00	0,00%	0,00	0,00%	0,00



TRIBUNAL DE CONTAS DO ESTADO DO PARANÁ

Coordenadoria de Gestão Municipal - CGM

Dívida							
Outras Despesas Correntes	48.654.091,00	75.828.575,99	69.858.351,06	92,13%	67.070.430,63	88,45%	2.787.920,43
DESPESAS DE CAPITAL	3.209.740,00	3.451.967,87	1.100.194,11	31,87%	1.023.537,45	29,65%	76.656,66
Investimentos	3.209.740,00	3.451.967,87	1.100.194,11	31,87%	1.023.537,45	29,65%	76.656,66
Inversões Financeiras	0,00	0,00	0,00	0,00%	0,00	0,00%	0,00
Amortização da Dívida	0,00	0,00	0,00	0,00%	0,00	0,00%	0,00
TOTAL DAS DESPESAS COM SAÚDE (IV)	90.022.031,00	117.563.412,30	107.544.664,65	91,48%	104.680.087,56	89,04%	2.864.577,09

DESPESAS COM SAÚDE NÃO COMPUTADAS PARA FINS DE APURAÇÃO DO PERCENTUAL MÍNIMO	DOTAÇÃO INICIAL	DOTAÇÃO ATUALIZADA (e)	DESPESAS EMPENHADAS		DESPESAS LIQUIDADAS		Inscritas em Restos a Pagar não Processados
			Até o Bimestre (f)	% (f/e) x 100	Até o Bimestre (g)	% (g/e) x 100	
DESPESAS COM INATIVOS E PENSIONISTAS	0,00	0,00	0,00	0,00%	0,00	0,00%	0,00
DESPESA COM ASSISTÊNCIA À SAÚDE QUE NÃO ATENDE AO PRINCÍPIO DE ACESSO UNIVERSAL	0,00	0,00	0,00	0,00%	0,00	0,00%	0,00
DESPESAS CUSTEADAS COM OUTROS RECURSOS	47.212.740,00	66.896.985,93	58.435.126,38	54,34%	55.811.790,38	53,32%	2.623.336,00
Recursos de Transferência do Sistema Único de Saúde - SUS	41.551.000,00	60.276.551,03	56.639.489,63	52,67%	54.174.327,46	51,75%	2.465.162,17
Recursos de Operações de Crédito	0,00	0,00	0,00	0,00%	0,00	0,00%	0,00
Outros Recursos	5.661.740,00	6.620.434,90	1.795.636,75	1,67%	1.637.462,92	1,56%	158.173,83
OUTRAS AÇÕES E SERVIÇOS NÃO COMPUTADOS	0,00	0,00	3.796,00	0,00%	3.796,00	0,00%	0,00
RESTOS/CONTAS A PAGAR INSCRITOS NO EXERCÍCIO SEM DISPONIBILIDADE FINANCEIRA	0,00	0,00	0,00	0,00%	0,00	0,00%	0,00
DESPESAS CUSTEADAS COM DISPONIBILIDADE DE CAIXA VINCULADA AOS RESTOS A PAGAR CANCELADOS	0,00	0,00	7.398,83	0,01%	7.398,83	0,01%	0,00
DESPESAS CUSTEADAS COM RECURSOS VINCULADOS À PARCELA DO PERCENTUAL MÍNIMO QUE NÃO FOI APLICADA EM AÇÕES E SERVIÇOS DE SAÚDE EM EXERCÍCIOS ANTERIORES	0,00	0,00	0,00	0,00%	0,00	0,00%	0,00
SUPERÁVIT FINANCEIRO DE EXERCÍCIO ANTERIOR NÃO APLICADO EM AÇÕES E SERVIÇOS PÚBLICOS DE SAÚDE	0,00	0,00	0,00	0,00%	0,00	0,00%	0,00
TOTAL DAS DESPESAS COM AÇÕES E SERVIÇOS PÚBLICOS DE SAÚDE NÃO COMPUTADAS (V)	0,00	0,00	58.446.321,21	54,35%	55.822.985,21	53,33%	2.623.336,00
TOTAL DAS DESPESAS COM AÇÕES E SERVIÇOS	0,00	0,00	49.098.343,44	45,65%	48.857.102,35	46,67%	241.241,09



TRIBUNAL DE CONTAS DO ESTADO DO PARANÁ

Coordenadoria de Gestão Municipal - CGM

PÚBLICOS DE SAÚDE (VI) = (IV - V)							
--------------------------------------	--	--	--	--	--	--	--

PERCENTUAL DE APLICAÇÃO EM AÇÕES E SERVIÇOS PÚBLICOS DE SAÚDE SOBRE A RECEITA DE IMPOSTOS LÍQUIDA E TRANSFERÊNCIAS CONSTITUCIONAIS E LEGAIS (VII%) = (VI / IIIb x 100) - LIMITE CONSTITUCIONAL 15%	32,31
--	-------

VALOR REFERENTE À DIFERENÇA ENTRE O VALOR EXECUTADO E O LIMITE MÍNIMO CONSTITUCIONAL [(IIIb * 15%) - VI]	26.301.557,94
--	---------------

EXECUÇÃO DE RESTOS A PAGAR NÃO PROCESSADOS INSCRITOS COM DISPONIBILIDADE DE CAIXA	INSCRITOS	CANCELADOS/PRESCRITOS	PAGOS	A PAGAR	PARCELA CONSIDERADA NO LIMITE
Inscritos em 2018	46.899,87	0,00	0,00	0,00	0,00

CONTROLE DOS RESTOS A PAGAR CANCELADOS OU PRESCRITOS PARA FINS DE APLICAÇÃO DA DISPONIBILIDADE DE CAIXA CONFORME ARTIGO 24, §1º e 2º	RESTOS A PAGAR CANCELADOS OU PRESCRITOS		
	Saldo Inicial	Despesas custeadas no exercício de referência (j)	Saldo Final (Não Aplicado)
Restos a Pagar Cancelados ou Prescritos em 2018	0,00	7.398,83	- 7.398,83

CONTROLE DO VALOR REFERENTE AO PERCENTUAL MÍNIMO NÃO CUMPRIDO EM EXERCÍCIOS ANTERIORES PARA FINS DE APLICAÇÃO DOS RECURSOS VINCULADOS CONFORME ARTIGOS 25 E 26	LIMITE NÃO CUMPRIDO		
	Saldo Inicial	Despesas custeadas no exercício de referência (k)	Saldo Final (Não Aplicado)
Diferença de limite não cumprido em 2018	0,00	0,00	0,00

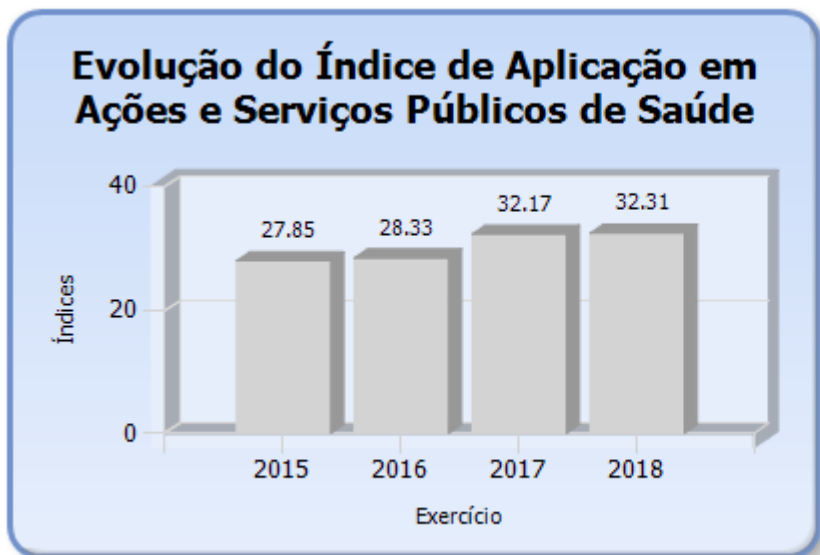
DESPESAS COM SAÚDE (Por Subfunção)	DOTAÇÃO INICIAL	DOTAÇÃO ATUALIZADA (e)	DESPESAS EMPENHADAS		DESPESAS EXECUTADAS		Inscritas em Restos a Pagar não Processados
			Até o Bimestre (l)	% (l/total l) x 100	Até o Bimestre (m)	% (m/total m) x 100	
Atenção Básica	30.575.940,00	36.588.109,20	32.730.541,49	30,43%	32.279.735,53	89,46%	450.805,96
Assistência Hospitalar e Ambulatorial	49.938.191,00	70.523.245,34	65.315.265,69	60,73%	62.916.471,58	92,62%	2.398.794,11
Suporte Profilático e Terapêutico	3.000.000,00	3.130.041,81	2.849.994,67	2,65%	2.847.781,67	91,05%	2.213,00
Vigilância Sanitária	151.000,00	74.013,66	69.826,29	0,06%	60.307,00	94,34%	9.519,29
Vigilância Epidemiológica	3.289.700,00	2.987.194,41	2.647.778,04	2,46%	2.645.133,31	88,64%	2.644,73
Alimentação e Nutrição	0,00	0,00	0,00	0,00%	0,00	0,00%	0,00
Outras Subfunções	3.067.200,00	4.260.807,88	3.931.258,47	3,66%	3.930.658,47	92,27%	600,00
TOTAL	90.022.031,00	117.563.412,30	107.544.664,65	100,00%	104.680.087,56	91,48%	2.864.577,09



TRIBUNAL DE CONTAS DO ESTADO DO PARANÁ

Coordenadoria de Gestão Municipal - CGM

Fonte: Sistema de Informações Municipais - Acompanhamento Mensal (SIM-AM), Tribunal de Contas do Estado do Paraná
Dados processados em: 03/04/2019 20:47 | Relatório emitido em: 15/08/2019 14:52



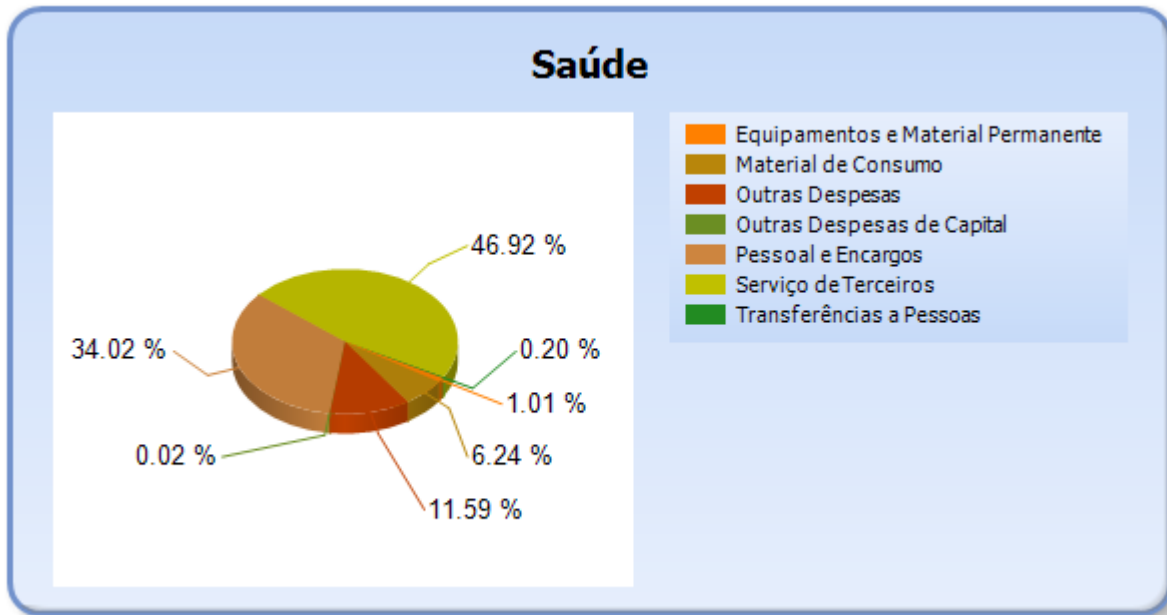
6.2 - DETALHAMENTO DA DESPESA COM SAÚDE POR NATUREZA

NATUREZA DA DESPESA	VALOR
CORRENTES	106.444.470,54
Pessoal e Encargos	36.586.119,48
Material de Consumo	6.706.952,39
Serviço de Terceiros	50.464.723,30
Transferências	220.324,89
Transferências a Pessoas	220.324,89
Outras Despesas	12.466.350,48
DE CAPITAL	1.100.194,11
Equipamentos e Material Permanente	1.083.980,32
Outras Despesas de Capital	16.213,79
TOTAL	107.544.664,65



TRIBUNAL DE CONTAS DO ESTADO DO PARANÁ

Coordenadoria de Gestão Municipal - CGM



6.3 - DETALHAMENTO DA DESPESA COM SAÚDE POR PROJETOS E ATIVIDADES

CÓDIGO	NOME DO PROJETO/ATIVIDADE	FIXAÇÃO	EXECUÇÃO	DIFERENÇAS
2055	Desenvolver Ações de Gestão da Secretaria Municipal de Saúde	4.260.807,88	3.931.258,47	329.549,41
1005	Construção da Base do SAMU e UBS na Área Rural	100,00	0,00	100,00
1007	Pavimentação de Vias Rurais	0,00	0,00	0,00
1008	Requalificar a Infraestrutura de Pontes e Galerias	0,00	0,00	0,00
2028	Manutenção e Conservação de Centros Comunitários	0,00	0,00	0,00
2029	Órgãos de Controle Social e Defesa de Garantia de Direitos - 3% IGD/SUAS e PBF - Casa dos Conselhos	0,00	0,00	0,00
2030	Serviço de Proteção em Situações de Calamidades Públicas e de Emergências	0,00	0,00	0,00
2032	Serviço Especializado para Pessoas em Situação de Rua - Casa de Passagem	0,00	0,00	0,00
2033	Serviço Especializado em Abordagem Social	0,00	0,00	0,00
2034	Proteção e Atendimento Especializado à Famílias e Indivíduos - PAEFI	0,00	0,00	0,00
2036	Acolhimento Institucional - Casa da Mulher Beltronense	0,00	0,00	0,00
2037	Condomínio do Idoso	0,00	0,00	0,00



TRIBUNAL DE CONTAS DO ESTADO DO PARANÁ

Coordenadoria de Gestão Municipal - CGM

2056	Reforma e Manutenção da Estrutura Física das Unidades de Saúde	53.575,58	35.977,51	17.598,07
2057	Manter e Ampliar o PACS	3.910.500,00	3.820.555,04	89.944,96
2058	Manutenção da Rede Municipal de Saúde	28.504.477,87	25.463.217,33	3.041.260,54
2059	Centro de Saúde Cidade Norte	4.119.455,75	3.410.791,61	708.664,14
2060	Manutenção do Centro de Especialidades Odontológicas - CEO	0,00	0,00	0,00
2061	Consórcio - ARSS/CRE	0,00	0,00	0,00
2062	Manutenção de Serviço Especializado Média e Alta Complexidade - MAC	0,00	0,00	0,00
2063	Manter Atividades do CAPS AD	0,00	0,00	0,00
2068	Manter e Garantir a Estadia dos Usuários do SUS em Tratamento Fora de Domicílio - TFD	0,00	0,00	0,00
2069	Manter a Assistência Farmacêutica	0,00	0,00	0,00
2070	Construir e Manter a Unidade de Vigilância em Zoonoses	0,00	0,00	0,00
1006	Centro de Reabilitação de Dependentes Químicos	100,00	0,00	100,00
2030	Serviço de Proteção em Situações de Calamidades Públicas e de Emergências	0,00	0,00	0,00
2031	Serviço de Acolhimento em Repúblicas	0,00	0,00	0,00
2032	Serviço Especializado para Pessoas em Situação de Rua - Casa de Passagem	0,00	0,00	0,00
2060	Manutenção do Centro de Especialidades Odontológicas - CEO	1.213.654,78	971.466,61	242.188,17
2061	Consórcio - ARSS/CRE	2.852.985,79	2.831.620,06	21.365,73
2062	Manutenção de Serviço Especializado Média e Alta Complexidade - MAC	45.803.271,73	44.685.994,01	1.117.277,72
2063	Manter Atividades do CAPS AD	1.376.041,88	823.084,72	552.957,16
2064	Manutenção da Unidade de Pronto Atendimento - UPA	11.942.464,88	9.011.473,87	2.930.991,01
2065	Incrementar a Realização de Exames de Imagem e Procedimentos Especializados	1.027.700,00	1.016.706,47	10.993,53
2066	Desenvolver Mutirão de Cirurgias Eletivas	934.800,00	934.402,15	397,85
2067	Consórcio - SAMU/CIRUSPAR	4.062.000,18	3.758.461,25	303.538,93
2068	Manter e Garantir a Estadia dos Usuários do SUS em Tratamento Fora de Domicílio - TFD	1.310.226,10	1.282.056,55	28.169,55
2067	Consórcio - SAMU/CIRUSPAR	0,00	0,00	0,00
2069	Manter a Assistência Farmacêutica	3.130.041,81	2.849.994,67	280.047,14
2070	Construir e Manter a Unidade de Vigilância em Zoonoses	74.013,66	69.826,29	4.187,37
2028	Manutenção e Conservação de Centros Comunitários	0,00	0,00	0,00
2035	Proteção e Atendimento Integral à Família - PAIF/CRAS	0,00	0,00	0,00



TRIBUNAL DE CONTAS DO ESTADO DO PARANÁ

Coordenadoria de Gestão Municipal - CGM

2066	Desenvolver Mutirão de Cirurgias Eletivas	0,00	0,00	0,00
2068	Manter e Garantir a Estadia dos Usuários do SUS em Tratamento Fora de Domicílio - TFD	0,00	0,00	0,00
2069	Manter a Assistência Farmacêutica	0,00	0,00	0,00
2071	Manter o Programa DST/HIV/AIDS	196.644,50	73.321,56	123.322,94
2072	Manter Ações de Vigilância em Saúde	2.790.549,91	2.574.456,48	216.093,43
	TOTAL	117.563.412,30	107.544.664,65	10.018.747,65

7 - CONTROLE INTERNO

PONTOS DE VERIFICAÇÃO SOBRE O CONTROLE INTERNO

ITENS DE VERIFICAÇÃO	CONCLUSÃO
Consta do processo o Relatório do Controle Interno?	SIM
O Relatório do Controle Interno encaminhado apresenta o conteúdo mínimo prescrito pelo Tribunal?	SIM
O Relatório do Controle Interno encaminhado apresenta irregularidade passível de desaprovação das contas anuais?	NÃO

8 - REGIME PRÓPRIO DE PREVIDÊNCIA MUNICIPAL

NOME DO RPPS	CRP
PREVIDENCIA SOCIAL DOS SERVIDORES PUBLICOS DE FRANCISCO BELTRAO	SIM

8.1 - VALORES DAS RECEITAS, DESPESAS E LAUDO ATUARIAL

Entidade: PREVIDENCIA SOCIAL DOS SERVIDORES PUBLICOS DE FRANCISCO BELTRAO

Valores das Receitas e Despesas do RPPS

DESCRIÇÃO	VALOR
-----------	-------



TRIBUNAL DE CONTAS DO ESTADO DO PARANÁ

Coordenadoria de Gestão Municipal - CGM

Receita das Contribuições Patronais no exercício - Principal	14.419.669,51
Receita das Contribuições Patronais no exercício - Multas e Juros	0,00
Receita das Contribuições dos Servidores Ativos no exercício - Principal	7.941.462,08
Receita das Contribuições dos Servidores Ativos no exercício - Multas e Juros	0,00
Receita das Contribuições dos Servidores Inativos e Pensionistas - Principal	40.414,52
Receita das Contribuições dos Servidores Inativos e Pensionistas - Multas e Juros	0,00
Receita Patrimonial - Remuneração dos Recursos do Regime Próprio de Previdência Social - RPPS	6.251.890,25
Receita Patrimonial - Outras Receitas	0,00
Aportes Periódicos para Amortização de Déficit Atuarial do RPPS - Principal	0,00
Aportes Periódicos para Amortização de Déficit Atuarial do RPPS - Multas e Juros	0,00
Compensações financeiras entre o RGPS e o RPPS	1.256.403,40
Outras Receitas do RPPS no exercício	195.824,75
Receitas de Capital do RPPS no exercício	0,00
Total das Receitas	30.105.664,51
Ingressos por Interferência Financeira	0,00
Fonte 001 - Recursos Livres	0,00
Fonte 040 - Recursos Previdenciários	0,00
TOTAL DOS RECURSOS	30.105.664,51
Despesa com Aposentadorias e Reformas	18.250.892,62
Despesa com Pensões	3.493.805,26
Despesa com Outros Benefícios Previdenciários	573.605,83
Despesa com Outros Benefícios Assistenciais	1.518.862,22
Outras Despesas de Custeio	115.768,61
Despesas de Capital	0,00
TOTAL DAS APLICAÇÕES	23.952.934,54

Entidade: PREVIDENCIA SOCIAL DOS SERVIDORES PUBLICOS DE FRANCISCO BELTRAO

Principais Valores do Laudo Atuarial

DESCRIÇÃO	VALOR
a) Ativo do Plano	107.726.249,05
b) Provisão Matemática Previdenciária Bruta	107.726.249,05
c) Plano de Amortização	0,00
d) Provisão Matemática Previdenciária Líquida (b-c)	107.726.249,05
e) Valor do Aporte	0,00



TRIBUNAL DE CONTAS DO ESTADO DO PARANÁ

Coordenadoria de Gestão Municipal - CGM

f) Percentual Contribuição Patronal	17,61%
g) Percentual Contribuição Servidor Ativo	11,00%
h) Percentual Contribuição Servidor Inativo	11,00%
i) Percentual Contribuição Pensionista	11,00%
j) Percentual Taxa de Administração	1,50%

9 - ATRASO NA ENTREGA DA PRESTAÇÃO DE CONTAS DO EXERCÍCIO

9.1 - ENTREGA DOS DOCUMENTOS QUE COMPÕEM A PRESTAÇÃO DE CONTAS COM ATRASO

Verifica-se na autuação do processo de Prestação de Contas que a Entidade atendeu o prazo estipulado no art. 225, caput, do Regimento Interno do TCE/PR.

PARTE II - CONSTATAÇÕES DA ANÁLISE

10 - RESULTADO DA ANÁLISE

A análise das contas está cingida aos assuntos contidos no escopo definido na Instrução Normativa nº 147/2019, sendo que a abordagem à luz dos critérios técnicos e legais a que estão sujeitos não resultou em apontamentos no sentido de recomendações ou restrições.

PARTE III - INFORMAÇÕES RELATIVAS AOS PROCESSOS DA ENTIDADE

a) ESCOPO DO PROCEDIMENTO DE ACOMPANHAMENTO REMOTO PARA O EXERCÍCIO



TRIBUNAL DE CONTAS DO ESTADO DO PARANÁ

Coordenadoria de Gestão Municipal - CGM

O Acompanhamento Remoto via Malha Eletrônica teve como objeto de escopo para a Entidade no exercício em análise os casos abaixo relacionados:

DESCRIÇÃO DOS CASOS DE ACOMPANHAMENTO	UNIDADE RESPONSÁVEL
Análise de edital de licitação	CAGE

b) - PROCESSOS REFERENTES À ENTIDADE

Não constaram do banco de dados do TCE/PR, no momento da emissão desta Instrução, registros de processos relativos à Entidade para este exercício de análise da Prestação de Contas Municipais.

c) - SITUAÇÃO DAS PRESTAÇÕES DE CONTAS DOS ÚLTIMOS EXERCÍCIOS

Informa-se a seguir a situação das Prestações de Contas, relativas aos últimos exercícios, conforme consta do banco de dados do TCE/PR.

Nº DO PROCESSO	ANO	ASSUNTO	TRÂMITE ATUAL	TIPO ATO	Nº ATO	RESULTADO
225356/15	2014	PRESTAÇÃO DE CONTAS DO PREFEITO MUNICIPAL	DP	PPR	25/2017	Parecer prévio pela regularidade
209494/16	2015	PRESTAÇÃO DE CONTAS DO PREFEITO MUNICIPAL	DP	PPR	171/2016	Parecer prévio pela regularidade
234050/17	2016	PRESTAÇÃO DE CONTAS DO PREFEITO MUNICIPAL	2PC			
232418/18	2017	PRESTAÇÃO DE CONTAS DO PREFEITO MUNICIPAL	DP	PPR	14/2019	Retificação de acórdão

PARTE IV - CONCLUSÃO

Efetivado o exame da prestação de contas de governo do **MUNICÍPIO DE FRANCISCO BELTRÃO**, relativa ao exercício financeiro de 2018 e à luz das constatações relatadas neste instrutivo, as contas não apresentam restrições, sendo possível a emissão de Parecer Prévio no sentido da **Regularidade**.

Destaca-se, contudo, que as conclusões aqui expostas não elidem responsabilidades por atos não alcançados pelo conteúdo da prestação de contas, não



TRIBUNAL DE CONTAS DO ESTADO DO PARANÁ

Coordenadoria de Gestão Municipal - CGM

validam divergências em informações de caráter declaratório, não detectadas na análise, e nem eximem anomalias levantadas em outras espécies de procedimentos fiscalizatórios, tais como: Procedimentos de Acompanhamento Remoto, Auditorias, Inspeções, Tomadas de Contas, Comunicação de Irregularidades, Denúncias ou Representações.

É a instrução.

CGM, 15 de agosto de 2019.

Ato emitido por EDELVAN RICARDO BUCHTA - Analista de Controle - Matrícula nº 522520.

Encaminhe-se ao MPJTC, de acordo com o art. 353 do Regimento Interno.